

**VIEŠOSIOS ĮSTAIGOS ŠIAULIŲ REGIONO
ATLIEKŲ TVARKYMO CENTRAS**

2017 METŲ VEIKLOS ATASKAITA

TURINYS

1. STRATEGINIAI TIKSLAI.....	3
2. VALDYMAS.....	4
2.1. <i>Visuotiniai ŠRATC dalininkų susirinkimai.....</i>	4
2.2. <i>ŠRATC valdybos posėdžiai</i>	5
2.3. <i>Darbuotojai.....</i>	7
3. VIEŠIEJI PIRKIMAI.....	7
4. PROJEKTAI	10
5. FINANSINIAI DUOMENYS.....	13
6. KOMUNALINIŲ ATLIEKŲ SURINKIMAS IR TVARKYMAS	16
6.1 <i>Komunalinių atliekų surinkimo ir transportavimo į jų sutvarkymo vietas kontrolės vykdymas</i>	16
6.2. <i>Komunalinių atliekų surinkimas</i>	18
6.3. <i>Pakuočių atliekų ir antrinių žaliavų surinkimas.....</i>	21
6.4 <i>Didelių gabaritų, buities pavojingų atliekų, naudotų padangų ir buityje susidarančių elektros ir elektroninės įrangos atliekų surinkimas.....</i>	24
6.5 <i>Atliekų priėmimo punktų, buities pavojingų atliekų punktų, didelių gabaritų atliekų surinkimo ir žaliųjų atliekų kompostavimo aikštelių aptarnavimas ir priežiūra.....</i>	26
6.6. <i>Šiaulių regiono nepavojingų atliekų sąvartynas</i>	29
6.7. <i>Biologiškai skaidžių (žaliųjų) atliekų surinkimas ir tvarkymas.....</i>	32
6.8. <i>Komunalinių atliekų perdavimas perdirbimui ir/ar panaudojimui.....</i>	33
6.8.1. <i>Tvarkytojams perduotos tinkamos perdirbti atliekos.....</i>	33
7. APLINKOSAUGA.....	34
7.1 <i>Aplinkos monitoringo vykdymas Šiaulių regiono sąvartynuose</i>	34
7.2. <i>Uždaryto Šiaulių miesto kairių sąvartyno ir Šiaulių regiono nepavojingų atliekų sąvartyno filtrato tvarkymas.....</i>	36
8. VIETINĖS RINKLIAVOS ADMINISTRAVIMAS IR APSKAITA	36
8.1 <i>Vietinės rinkliavos administravimas.....</i>	36
8.2 <i>Skolų išieškojimas</i>	46
9. VIEŠINIMAS.....	47
10. VEIKLOS PLANAI IR PROGNOZĖS ATEINANTIEMS METAMS	49

1. STRATEGINIAI TIKSLAI

VšĮ „Šiaulių regiono atliekų tvarkymo centras“ (toliau – ŠRATC) pagrindinis tikslas – plėsti ir tobulinti sukurta regioninę komunalinių atliekų tvarkymo sistemą.

Siekiant užtikrinti esamos Šiaulių regiono atliekų tvarkymo sistemos funkcionavimą ir tobulinimą, tolimesni komunalinių atliekų tvarkymo sistemos plėtros tikslai ir principai apibrėžti Šiaulių regiono plėtros taryboje 2014 m. lapkričio 11 d. sprendimu Nr. 51/5S-50 patvirtintame Šiaulių regiono komunalinių atliekų tvarkymo plane 2014–2020 metams, parengtame vadovaujantis Valstybiniu atliekų tvarkymo 2014–2020 m. planu.

Šiaulių regiono komunalinių atliekų tvarkymo plano 2014–2020 m. tikslas – suderinti Šiaulių regiono savivaldybių veiksmus organizuojant komunalinių atliekų tvarkymo sistemas ir steigiant kelioms savivaldybėms bendrus atliekų naudojimo ar šalinimo įrenginius.

1 tikslas. Skatinti atliekų prevenciją, užtikrinant, kad Šiaulių regiono teritorijoje susidarančių komunalinių atliekų kiekis mažėtų arba bent jau išliktų stabilus ekonominio augimo sąlygomis.

1.1. uždavinys. Šviesti ir informuoti visuomenę atliekų prevencijos klausimais.

1.2. uždavinys. Skatinti atliekų prevencijos veiklą ir paruošimo naudoti pakartotinai tinklus.

2 tikslas. Sumažinti sąvartynuose šalinamų biologiškai skaidžių atliekų kiekį ir padidinti šių atliekų naudojimo apimtį.

2.1. uždavinys. Atliekų turėtojus skatinti kompostuoti biologiškai skaidžias atliekas namų ūkio sąlygomis.

2.2. uždavinys. Plėsti biologiškai skaidžių atliekų rūšiuojamojo surinkimo ir tvarkymo apimtį.

2.3. uždavinys. Rūšiuoti mišrias komunalines atliekas, atskiriant ir apdorojant biologiškai skaidžias atliekas.

3 tikslas. Skatinti efektyvų gamtinių ir kitų išteklių naudojimą, didinant komunalinių atliekų rūšiuojamojo surinkimo, perdirbimo ir naudojimo apimtį.

3.1. uždavinys. Plėsti pakuočių atliekų ir kitų antrinių žaliavų atskiro surinkimo (pirminio rūšiavimo) ir perdirbimo apimtį.

3.2. uždavinys. Plėsti kitų perdirbti tinkamų atliekų atskiro surinkimo (pirminio rūšiavimo) ir perdirbimo apimtį.

3.3. uždavinys. Atliekų turėtojus skatinti rūšiuoti komunalines atliekas, tobulinant komunalinių atliekų apmokestinimo sistemą.

3.4. uždavinys. Naudoti komunalinių atliekų energetinius išteklius.

4 tikslas. Užtikrinti aplinkos apsaugos ir visuomenės sveikatos saugos reikalavimus atitinkanti komunalinių atliekų tvarkymą.

4.1. uždavinys. Užtikrinti viešąją komunalinių atliekų tvarkymo paslaugą.

4.2. uždavinys. Užtikrinti, kad į mišrių komunalinių atliekų srautą patektų kuo mažiau pavojingųjų atliekų.

4.3. uždavinys. Plėtoti Šiaulių regiono komunalinių atliekų tvarkymo infrastruktūrą.

4.4. uždavinys. Aplinkai ir visuomenės sveikatai saugiu būdu eksploatuoti regioninę komunalinių atliekų tvarkymo infrastruktūrą.

4.5. uždavinys. Vykdyti atliekų monitoringą.

4.6. uždavinys. Tobulinti ŠRATC ir savivaldybių darbuotojų administracinius gebėjimus.

Pagal Šiaulių regiono atliekų tvarkymo sistemos plėtros priemonių planą 2014–2020 metų laikotarpiu Šiaulių regione pradėti eksploatuoti mechaninio biologinio apdorojimo (toliau – MBA) įrenginiai, įrengta ir pradėta eksploatuoti III-oji Šiaulių regiono nepavojingų atliekų sąvartyno sekcija. Taip pat Šiaulių regione eksploatuojamos 9 didelių gabaritų atliekų surinkimo aikštelės, 5

žaliųjų atliekų kompostavimo aikštelės, Šiaulių regiono nepavojingų atliekų sąvartynas, 24 atliekų priėmimo punktai, vykdoma uždarytų sąvartynų priežiūra (monitoringas). Artimiausiu metu Šiaulių regione pagal savivaldybių patvirtintas konteinerių aikštelių išdėstymo schemas planuojama įrengti 727 konteinerių aikšteles ir 3 didelio gabarito atliekų surinkimo aikšteles (Akmenės, Pakruojo ir Šiaulių rajonų teritorijose).

Pagrindinis dėmesys 2014–2020 m. planavimo laikotarpiu skiriamas atliekų prevencijai, paruošimui naudoti pakartotinai, rūšiuojamajam surinkimui ir perdirbimui skatinti. Šių tikslų siekiama ne tik įgyvendinant technines priemones, bet ir stiprinant atliekų tvarkymo reikalavimų įgyvendinimo kontrolę bei šviečiant ir informuojant visuomenę.

2. VALDYMAS

2.1. Visuotiniai ŠRATC dalininkų susirinkimai

Atsižvelgiant į 2016 m. sausio 26 d. ŠRATC Juridinių asmenų registre įregistruotų įstatų 18 punktą, „Eilinių visuotinių dalininkų susirinkimą įstaigos vadovas privalo sušaukti kasmet per 4 mėnesius nuo finansinių metų pabaigos“, 2017 metais įvyko 5 visuotiniai ŠRATC dalininkų susirinkimai.

I visuotinis ŠRATC dalininkų susirinkimas įvyko 2017 m. sausio 16 d., kuriame pritarta papildomam susitarimui prie Mišrių komunalinių atliekų, likusių po mechaninio – biologinio apdorojimo, panaudojimo energijai gauti paslaugų sutarties su UAB „Fortum Klaipėda“.

II visuotinis ŠRATC dalininkų susirinkimas įvyko 2017 m. balandžio 3 d., kuriame nutarta nepritarti ŠRATC direktoriaus pareiginio atlyginimo nustatymui.

III visuotinis ŠRATC dalininkų susirinkimas įvyko 2017 m. balandžio 28 d., kuriame svarstyti 2 klausimai:

1. Nutarta patvirtinti 2016 metų finansinių ataskaitų rinkinį ir 2016 metų veiklos ataskaitą.
2. Nuspręsta nuo 2017 m. gegužės 2 d. nustatyti ŠRATC direktoriui pareiginio atlyginimo koeficientą bei įpareigoti ŠRATC administraciją iki 2017-09-01 parengti motyvacinę sistemą, leidžiančią diferencijuoti įstaigos direktoriaus pareiginį atlyginimą.

IV visuotinis ŠRATC dalininkų susirinkimas įvyko 2017 m. lapkričio 20 d., kuriame svarstyti 2 klausimai.

Pirmuoju klausimu nutarta nuo 2017 metų gruodžio 1 dienos nustatyti 1 tonos gamybos ar kitos ūkinės veiklos procese susidariusių atliekų priėmimo ir apdorojimo įkainius Šiaulių regiono nepavojingų atliekų sąvartyne, Kairių buities pavojingų atliekų (toliau – BPA) punkto, didelio gabarito atliekų surinkimo ir žaliųjų atliekų kompostavimo aikštelėje bei įsigaliojus šio Sprendimo 1 punktui, pripažinti netekusiu galios 2015 m. rugsėjo 28 d. VŠĮ „Šiaulių regiono atliekų tvarkymo centras“ visuotinio dalininkų susirinkimo sprendimą Nr. 5 „Dėl 1 tonos gamybos ar kitos ūkinės veiklos procese susidariusių atliekų priėmimo ir apdorojimo įkainių Šiaulių regiono nepavojingų atliekų sąvartyne, Kairių BPA punkto, didelio gabarito atliekų surinkimo ir žaliųjų atliekų kompostavimo aikštelėje.“

Antruoju klausimu patvirtintas ŠRATC direktoriaus darbo apmokėjimo tvarkos aprašas.

V visuotinis ŠRATC dalininkų susirinkimas įvyko 2017 m. lapkričio 28 d., kuriame svarstyti 2 klausimai:

1. Nuspręsta nepatvirtinti Komunalinių atliekų tvarkymo būtinųjų sąnaudų apskaičiavimo, sąnaudų paskirstymo tarp Šiaulių regiono savivaldybių ir įkainio pastovios bei kintamos dalies nustatymo metodikos.
2. Nuspręsta nuo 2017 metų gruodžio 1 dienos nustatyti 1 tonos statybinių atliekų, turinčių asbesto (atliekos kodas 17 06 05), priėmimo ir apdorojimo 30,00 Eur (be PVM) įkainį gyventojams Šiaulių regiono nepavojingų atliekų sąvartyne, didelio gabarito atliekų surinkimo aikštelėse ir buities pavojingų atliekų priėmimo punkte.

2.2. ŠRATC Valdybos posėdžiai

Vadovaujantis 2016 m. sausio 26 d. ŠRATC Juridinių asmenų registre įregistruotų įstatų 29 p. „Įstaigos valdybos darbo tvarką nustato jos priimtas Įstaigos valdybos darbo reglamentas“. 2016 m. kovo 1 d. įvykusiame ŠRATC Valdybos posėdyje patvirtinta ŠRATC Valdybos darbo reglamento nauja redakcija, kurios 24 p. teigiama, kad „Valdybos posėdžiai rengiami ne rečiau kaip vieną kartą per ketvirtį“, 2017 metais įvyko 10 ŠRATC Valdybos posėdžių.

I ŠRATC Valdybos posėdis įvyko 2017 m. balandžio 3 d., kurio metu svarstyti 9 klausimai.

Pirmuoju klausimu vienerių metų kadencijai išrinktas ŠRATC Valdybos pirmininkas.

Svarstant 2-5 klausimus, pritarta keturiems planuojamiems sandoriams dėl:

- internetinio ryšio paslaugų pirkimo sandorio, nustatant maksimalią 20 500,00 Eur (be PVM) vertę, 25 mėnesių laikotarpiui;
- kompaktoriaus Tana G 290 remonto, įskaitant reikalingas dalis paslaugų pirkimo sandorio, nustatant maksimalią 100 000,00 Eur (be PVM) vertę, 24 mėnesių laikotarpiui;
- paviršinių ir buitinių nuotekų valymo įrenginių aptarnavimo paslaugų pirkimo sandorio, nustatant maksimalią 22 000,00 Eur (be PVM) vertę, 24 mėnesių laikotarpiui;
- Šiaulių rajone, Jurgeliškių kaime esančio kelio į Šiaulių regiono nepavojingų atliekų sąvartyną pralaidos remonto rangos darbų pirkimo sandorio, nustatant maksimalią 25 000,00 Eur (be PVM) vertę.

Šeštuoju klausimu nuspręsta leisti ŠRATC sudaryti automobilių panaudos sutartis su įstaigos administracijos darbuotojais.

Septintuoju klausimu nutarta Pakuotės atliekų ir antrinių žaliavų surinkimo bei transportavimo iki jų paruošimo perdirbimui ir / ar perdirbimo vietos paslaugos pirkimo konkursus pavesti organizuoti gamintojų ir importuotojų organizacijoms, konkurso sąlygas derinant su ŠRATC ir / ar savivaldybėmis; įpareigoti ŠRATC informuoti gamintojų ir importuotojų organizacijas dėl pakuotės atliekų ir antrinių žaliavų surinkimo bei transportavimo iki jų paruošimo perdirbimui ir/ar perdirbimo vietos paslaugos pirkimų konkursų organizavimo Šiaulių miesto, Akmenės r., Joniškio r., Kelmės r., Pakruojo r. ir Radviliškio r. savivaldybėse.

Aštuntuoju klausimu nutarta patvirtinti 2016 metų pajamų ir išlaidų sąmatos įvykdymą bei 2017 metų pajamų ir išlaidų sąmatą.

Paskutiniu juo klausimu nuspręsta nuo 2017 m. balandžio 15 dienos patvirtinti metinį ŠRATC darbuotojų darbo užmokesčio mokos fondą 1 002 120,00 Eur sumai bei pripažinti 2015 m. gruodžio 29 d. ŠRATC valdybos sprendimą Nr. V-13 „Dėl darbuotojų darbo užmokesčio mokos fondo dydžio patvirtinimo“ netekusiu galios.

II ŠRATC Valdybos posėdis įvyko 2017 m. balandžio 19 d., kurio metu pritarta neatlygintinam komposto perdavimui savivaldybėms, seniūnijoms, švietimo ir ugdymo įstaigoms ir gyventojams: už kiekvieną atvežtą stambios, pilnai sukomplektuotos elektros ir elektroninės įrangos atliekų kilogramą neatlygintinai gyventojams skirti 5 (penkis) kilogramus komposto, o už atvežtus tris kilogramus žaliųjų atliekų – 1 (vieną) kilogramą komposto; savivaldybių daugiabučių namų savininkų bendrijoms jų teritorijos aplinkos tvarkymui per kalendorinius metus neatlygintinai skirti 3 (tris) tonas komposto, viešųjų įstaigų aplinkos tvarkymui – 5 (penkias) tonas komposto; Šiaulių regiono savivaldybių, seniūnijų, švietimo ir ugdymo įstaigų aplinkos tvarkymui neatlygintinai skirti komposto.

III ŠRATC Valdybos posėdis įvyko 2017 m. balandžio 28 d., kurio metu pritarta planuojamam 19 000,00 Eur (be PVM) vertės pašto ir/ar pasiuntinių paslaugų pirkimo sandoriui, sandorio terminas 24 mėn., su galimybe pratęsti 12 mėnesių.

IV ŠRATC Valdybos posėdis įvyko 2017 m. birželio 7 d., kurio metu svarstyti 6 klausimai:

Pirmuoju klausimu nuspręsta, kad fizinių ir juridinių asmenų, kurių vietinės rinkliavos už komunalinių atliekų surinkimą ir tvarkymą skolos siūlomos pripažinti beviltiškoms sąrašė

nurodytos skolos gali būti pripažintos beviltiškoms, šį sąrašą pateikiant atitinkamos savivaldybės administracijai dėl teikimo atitinkamos savivaldybės tarybai galutiniam sprendimui priimti.

Svarstant 2–6 klausimus, pritarta planuojamiems sandoriams dėl:

- ilgalaikės 123 010,00 Eur paskolos pirkimo sandorio ŠRATC prisidėjimui prie investicinio projekto „Komunalinių atliekų rūšiuojamojo surinkimo infrastruktūros plėtra Šiaulių regione“, nustatant maksimalią 10 000,00 Eur (be PVM) vertę, 66 mėnesių laikotarpiui;
- padangų perdirbimo/utilizavimo paslaugų pirkimo sandorio, nustatant maksimalią 75 000,00 Eur (be PVM) vertę, 12 mėnesių laikotarpiui, su galimybe pratęsti dar 12 mėnesių;
- pavojingų atliekų surinkimo/vežimo ir pridavimo pavojingas atliekas tvarkančioms įmonėms paslaugos pirkimo sandorio, nustatant maksimalią 17 300,00 Eur (be PVM) vertę, 24 mėnesių laikotarpiui, su galimybe pratęsti dar 12 mėnesių;
- kompiuterinės įrangos ir technikos priežiūros paslaugų pirkimo sandorio, nustatant maksimalią 30 000,00 Eur (be PVM) vertę, 36 mėnesių laikotarpiui;
- Šiaulių regiono nepavojingų atliekų sąvartyno teritorijos kontūro apsaugos (įskaitant reikalingos aparatūros įdiegimą) paslaugų pirkimo sandorio, nustatant maksimalią 36 000,00 Eur (be PVM) vertę, 36 mėnesių laikotarpiui.

V ŠRATC Valdybos posėdis įvyko 2017 m. birželio 29 d., kurio metu pritarta planuojamiems sandoriams dėl:

- atliekų, likusių po mechaninio apdorojimo, papildomo rūšiavimo paslaugų pirkimo sandorio 36 mėnesių laikotarpiui, nustatant maksimalią sandorio vertę 497 700 Eur (be PVM);
- krovininio automobilio su įranga pirkimo lizingo būdu 36 mėnesių laikotarpiui, nustatant maksimalią pirkimo vertę 186 000 Eur (be PVM);
- vietinės rinkliavos už komunalinių atliekų surinkimą ir tvarkymą skolų išieškojimo paslaugų pirkimo sandorio, nustatant maksimalią pirkimo vertę 54 000 Eur (be PVM), 18 mėnesių laikotarpiui.

VI ŠRATC Valdybos posėdis įvyko 2017 m. liepos 3 d., kurio metu pritarta paviršinių ir buitinių nuotekų valymo įrenginių aptarnavimo paslaugų pirkimo sandoriui, nustatant maksimalią 28 400,00 Eur (be PVM) vertę, 24 mėnesių laikotarpiui, o 2017 m. balandžio 3 d. ŠRATC valdybos sprendimą Nr. V-4 „Dėl paviršinių ir buitinių nuotekų valymo įrenginių aptarnavimo paslaugų pirkimo sandorio“ pripažinti netekusiu galios.

VII ŠRATC Valdybos posėdis įvyko 2017 m. rugpjūčio 3 d., kurio metu nepritarta sprendimo projektui dėl 2017 m. gegužės 18 d. UAB „Bodesa“ prašymo.

VIII ŠRATC Valdybos posėdis įvyko 2017 m. spalio 3 d., kurio metu svarstyti 2 klausimai.

Pirmuoju klausimu pritarta neatlygintinam pasyvaus kompostavimo būdu iš žaliųjų atliekų kompostavimo aikštelių pagaminto nesijoto komposto perdavimui.

Antruoju klausimu nutarta leisti ŠRATC teikti pasiūlymą UAB „Šiaulių vandenys“ skelbtiname viešojo pirkimo konkurse; teikti pasiūlymą dėl džiovinto dumblo granulių priėmimo į Šiaulių regiono nepavojingų atliekų sąvartyną 16,67 Eur/t be PVM įkainiu, o laimėjus konkursą ir gavus Aplinkos apsaugos agentūros leidimą dėl dumblo granulių priėmimo į Šiaulių regiono nepavojingų atliekų sąvartyną, pasirašyti sutartį su UAB „Šiaulių vandenys“.

IX ŠRATC Valdybos posėdis įvyko 2017 m. lapkričio 28 d., kurio metu svarstyti 6 klausimai. Svarstant 1–3 klausimus, pritarta planuojamiems sandoriams dėl:

- automobilinių svarstyklių, įskaitant transporto judėjimą reguliuojančios įrangos įsigijimą, kapitalinio remonto rangos darbų pirkimo sandorio nustatant maksimalią 40 000,00 Eur (be PVM) vertę, 10 mėnesių laikotarpiui;
- traktoriaus Belarus 892, ekskavatoriaus – krautuvo Case 695SR-4PS, buldozerio Shantui SD-13 remonto, įskaitant remontui reikalingas dalis paslaugų pirkimo sandorio nustatant maksimalią 30 000,00 Eur (be PVM) vertę, 24 mėnesių laikotarpiui, su galimybe pratęsti dar 12 mėnesių;

- dyzelinio kuro į talpyklas pirkimo sandorio nustatant maksimalią 136 000,00 Eur (be PVM) vertę, 24 mėnesių laikotarpiui.

Ketvirtuoju klausimu nuspręsta nepritarti vietinės rinkliavos įmokų priėmimo iš rinkliavos mokėtojų per surinkimo punktus paslaugų, viešojo pirkimo sandoriui nustatant maksimalią 30 000,00 Eur (be PVM) vertę 36 mėnesių laikotarpiui.

Penktuoju klausimu pritarta Kairių didelio gabarito ir žaliųjų atliekų aikštelės teritorijos perimetro apsaugos paslaugų, viešojo pirkimo sandoriui nustatant maksimalią 15 000,00 Eur (be PVM) vertę 24 mėnesių laikotarpiui.

Paskutiniuoju klausimu patvirtinta 2017 metų patikslinta pajamų ir išlaidų sąmata.

Susirinkusieji supažindinti su informacija dėl pirkimo „Visuomenės informavimo ir švietimo atliekų prevencijos ir tvarkymo klausimais paslaugos, įgyvendinant projektą „Komunalinių atliekų rūšiuojamojo surinkimo infrastruktūros plėtra Šiaulių regione“ sąlygų koregavimo, kuriam savivaldybių atstovai neprieštaravo.

X ŠRATC Valdybos posėdis įvyko 2017 m. gruodžio 21 d., kurio metu pritarta projekto „Komunalinių atliekų rūšiuojamojo surinkimo infrastruktūros plėtra Šiaulių regione“ finansavimo administravimo sutarties pasirašymui ir patikslintam „Visuomenės informavimo ir švietimo atliekų prevencijos ir tvarkymo klausimais priemonių planui“.

2.3. Darbuotojai

Įstaigai vadovauja direktorė Jolita Šalkauskienė.

2017 metų pradžioje sąrašinis darbuotojų skaičius **84** darbuotojai, iš jų: **2** darbuotojai vaiko auginimo atostogose, **1** darbuotojas dirbo po 0,5 etato, **5** darbuotojai dirbo pagal terminuotas darbo sutartis. Užimta **79,5** etato.

2017 m. pabaigoje sąrašinis darbuotojų skaičius **79** darbuotojai, iš jų: **2** darbuotojai vaiko auginimo atostogose, **2** darbuotojai dirbo po 0,5 etato, **2** darbuotojai dirbo po 0,25 etato, **4** darbuotojai dirbo pagal terminuotas darbo sutartis. Darbuotojų skaičius pagal padalinius: Šiaulių regiono nepavojingų atliekų sąvartyno tarnyboje **13** darbuotojų; Kairių BPA punkto, didelio gabarito ir žaliųjų atliekų kompostavimo aikštelės tarnyboje **6** darbuotojai, iš jų **1** darbuotojas dirbo pagal terminuotą darbo sutartį; APP ir BPA punktų, didelio gabarito ir žaliųjų atliekų kompostavimo aikštelių priežiūros tarnyboje **27** darbuotojai, iš jų **1** darbuotojas dirbo po 0,5 etato ir **2** darbuotojai dirbo po 0,25 etato; Atliekų surinkimo ir transportavimo kontrolės tarnyboje **5** darbuotojai; Rinkliavos tarnyboje **13** darbuotojų, iš jų **1** darbuotojas vaiko auginimo atostogose, **1** darbuotojas dirbo po 0,5 etato; Administracijoje dirbo **7** darbuotojai, iš jų **1** darbuotojas vaiko auginimo atostogose; įstaigos buhalterijoje **4** darbuotojai; viešųjų pirkimų ir projektų įgyvendinimo tarnyboje **5** darbuotojai. **2017** metų pabaigoje užimta **72,5** etato. Per **2017** metus buvo priimti **22** darbuotojai, iš jų **15** darbuotojų įdarbinti pagal terminuotas darbo sutartis pavadavimui ilgalaikiam ligos, atostogų ir vaiko auginimo atostogų laikotarpiui. Atleisti per **2017** metus **27** darbuotojai, iš jų **14** darbuotojų, dirbusių pagal terminuotas darbo sutartis priimtų kitų darbuotojų pavadavimui. Naujų etatų per **2017** metus įvesta nebuvo.

3. VIEŠIEJI PIRKIMAI

Viešųjų pirkimų ir projektų įgyvendinimo tarnyba (toliau – VPPI tarnyba) yra ŠRATC struktūrinis padalinys, organizuojantis ir vykdomas viešųjų pirkimų procedūras ŠRATC veiklos poreikiams, Įstaigos investicijų projektų įgyvendinimui. Tarnyba atsakinga:

- už viešųjų pirkimų, numatytų VPP procedūrą, vadovaujantis Viešųjų pirkimų įstatymo nuostatomis tinkamą vykdymą;
- ŠRATC investicijų projektų rengimo organizavimą bei įgyvendinamų projektų administravimą ir priežiūrą, esant finansavimo šaltiniams.

2017 m. sausio 10 d. ŠRATC direktoriaus įsakymu Nr. 10 patvirtintas ŠRATC planuojamų vykdyti viešųjų pirkimų planas 2017 metams (toliau – Pirkimų planas). Suplanuotų pirkimų vertė **9.086.279,00** Eur be PVM (suplanuoti 116 atskiri pirkimo objektai). Metų eigoje pirkimų planas tikslintas 6 kartus (paskutinis tikslinimas vykdytas 2017-12-01, plano vertė **9.497.952,55** Eur be PVM sumai ir numatyti 145 atskiri pirkimo objektai).

Pirkimų plane (2017-12-01) suplanuoti pirkimai, kurių vertė nuo 100.000,00 Eur be PVM:

1. Antžeminių konteinerių aikštelių Akmenės, Pakruojo, Radviliškio ir Šiaulių rajonų bei Šiaulių miesto savivaldybių teritorijoje įrengimo statybos projekto parengimo paslaugos ir rangos darbai – 2.466.880,00 Eur be PVM.

2. Antžeminių ir pusiau požeminių konteinerių įsigijimo bei pusiau požeminių konteinerių aikštelių Šiaulių miesto savivaldybės teritorijoje įrengimo statybos projekto parengimo paslaugų ir rangos darbų pirkimas – 1.389.084,00 Eur be PVM.

3. Didelių gabaritų atliekų surinkimo aikštelės įrengimo statybos projekto parengimo paslaugų ir rangos darbų pirkimas – 715.153,00 Eur be PVM.

4. Antžeminių, pusiau požeminių ir požeminių konteinerių įsigijimo bei pusiau požeminių ir požeminių konteinerių aikštelių Radviliškio rajono savivaldybės teritorijoje įrengimo statybos projekto parengimo paslaugų ir rangos darbų pirkimas – 607.501,00 Eur be PVM.

5. Konteinerių aikštelių Joniškio rajono savivaldybės teritorijoje įrengimo statybos projekto parengimo paslaugų, rangos darbų ir konteinerių su įrengimu pirkimas – 505.271,00 Eur be PVM.

6. Antžeminių ir pusiau požeminių konteinerių įsigijimo bei pusiau požeminių konteinerių aikštelių Akmenės rajono savivaldybės teritorijoje įrengimo statybos projekto parengimo paslaugų ir rangos darbų pirkimas – 392.170,00 Eur be PVM.

7. Antžeminių konteinerių su pastatymu pirkimas Radviliškio rajono savivaldybės teritorijoje naujoms konteinerinėms aikštelėms – 369.720,00 Eur be PVM.

8. Antžeminių ir pusiau požeminių konteinerių įsigijimo bei pusiau požeminių konteinerių aikštelių Šiaulių rajono savivaldybės teritorijoje įrengimo statybos projekto parengimo paslaugų ir rangos darbų pirkimas – 367.065,00 Eur be PVM.

9. Antžeminių ir pusiau požeminių konteinerių įsigijimo bei pusiau požeminių konteinerių aikštelių Kelmės rajono savivaldybės teritorijoje įrengimo statybos projekto parengimo paslaugų ir rangos darbų pirkimas – 355.701,00 Eur be PVM.

10. Antžeminių konteinerių su pastatymu pirkimas Šiaulių rajono savivaldybės teritorijoje naujoms konteinerinėms aikštelėms – 257.400,00 Eur be PVM.

11. Naujo sunkvežimio įsigijimas su kėlimo hidrauline įranga konteinerių pervežimui – 186.000,00 Eur be PVM.

12. Didelių gabaritų atliekų surinkimo aikštelėms skirtų atliekų surinkimo priemonių pirkimas su pastatymu – 163.450,00 Eur be PVM.

13. Didelių gabaritų atliekų surinkimo aikštelės Akmenės rajono savivaldybės teritorijoje įrengimo statybos projekto parengimo paslaugų ir rangos darbų pirkimas – 146.823,00 Eur be PVM.

14. Dyzelinio kuro pirkimas į talpyklą – 136.000,00 Eur be PVM.

15. Didelių gabaritų atliekų surinkimo aikštelės Pakruojo rajono savivaldybės teritorijoje įrengimo statybos projekto parengimo paslaugų ir rangos darbų pirkimas – 134.419,00 Eur be PVM.

16. Kompaktoriui TANA G290 remontui reikalingų dalių pirkimas, įskaitant ir patį remontą – 100.000,00 Eur be PVM.

Per 2017 m. pagal suplanuotą pirkimų planą (pirkimo objektus) vykdyti 202 pirkimai. Visų pasirašytų sutarčių ir įvykdytų vienkartinį pirkimų vertė 4.229.080,65 Eur be PVM.

Per 2017 metus elektroninių pirkimų Centrinės viešųjų pirkimų informacinės sistemos (CVP IS) priemonėmis paskelbta:

– **6 tarptautiniai atviri pirkimai**, iš kurių 2 pirkimai vyksta ir pirkimo procedūros bus baigtos 2018 metais, 2 pirkimai buvo skaidyti į atskiras pirkimo dalis ir jiems nebuvo pateikta pasiūlymų arba pateiktų pasiūlymų kainos buvo per didelės, 1 pirkimas buvo skaidytas į 2 dalis, vienai iš pirkimo dalių pateikta kaina per didelė.

2017 metais baigtos 4 tarptautinių atvirų viešųjų pirkimų procedūros, kurios buvo pradėtos vykdyti 2016 metais.

Iš viso tarptautinių atvirų pirkimų sutarčių pasirašyta už 3.484.655,82 Eur be PVM (6 pirkimai, kai vienas jų iš dviejų pirkimo dalių). Prekių sutartys (2 vnt.) sudarė 819.215,82 Eur be PVM, paslaugų sutartys (6 vnt.) 2.665.440,00 Eur be PVM.

– **16 supaprastintų atvirų pirkimų**, iš kurių 5 pirkimai vyksta ir pirkimo procedūros bus baigtos 2018 metais, 5 pirkimai nutraukti, nes pateiktos per didelės kainos, 1 pirkimas buvo skaidytas į dvi pirkimo dalis, vienai jų pasirašyta sutartis, kitos dalies pirkimo procedūros baigtos dėl per didelės kainos.

2017 metais baigtos 5 supaprastintų atvirų viešųjų pirkimų procedūros, kurios buvo pradėtos vykdyti 2016 metais.

Iš viso supaprastintų atvirų pirkimų sutarčių pasirašyta už 255.151,48 Eur be PVM (11 pirkimų, kai vienas jų iš dviejų pirkimo dalių). Prekių sutartys (3 vnt.) sudarė 96.032,68 Eur be PVM, paslaugų sutartys (8 vnt.) 159.118,80 Eur be PVM.

– **24 skelbiamos apklausos / mažos vertės skelbiami pirkimai**, iš kurių 7 pirkimai vyksta ir pirkimo procedūros bus baigtos 2018 metais, 1 pirkimui negauta pasiūlymų, 5 pirkimams pasiūlytos per didelės kainos.

2017 metais baigtos 2 skelbiamos apklausos / mažos vertės skelbiami pirkimai, kurios buvo pradėtos 2016 metais.

Iš viso skelbiamų apklausų / mažos vertės skelbiamų pirkimų sutarčių pasirašyta už 137.520,95 Eur be PVM (13 pirkimų). Darbų sutartis (1 vnt.) sudarė 14.282,37 Eur be PVM, prekių sutartys (4 vnt.) sudarė 42.799,40 Eur be PVM, paslaugų sutartys (8 vnt.) sudarė 80.439,18 Eur be PVM.

– Vadovaujantis Viešųjų pirkimų įstatymo 82 straipsniu, ŠRATC vykdė 10 pirkimų **per Centrinę perkančiąją organizaciją (CPO)**, kurių vienas neįvyko, nes negauta pasiūlymų. **Pagal preliminarįsias sutartis, pasirašyta sutarčių** už 84.199,20 Eur be PVM, iš kurių prekių (7 vnt.) už 83.097,60 Eur be PVM, paslaugų (2 vnt.) už 1.101,60 Eur be PVM.

– Įstaigos darbuotojai, viešųjų pirkimų komisija, vadovaudamiesi ŠRATC supaprastintų viešųjų pirkimų taisyklėmis, Viešųjų pirkimų tarnybos direktoriaus patvirtintu mažos vertės pirkimų tvarkos aprašu ir ŠRATC viešųjų pirkimų organizavimo ir vykdymo taisyklėmis, atliko 145 **neskelbiamas apklausas**, iš kurių 1 pirkimui tiekėjas atsisakė pasirašyti sutartį, 5 pirkimai (seminarai) atšaukti, 2 pirkimams pasiūlytos per didelės kainos, 4 pirkimai vyksta ir pirkimo procedūros bus baigtos 2018 metais.

2017 metais baigtos 7 neskkelbiamos apklausos, kurios buvo pradėtos 2016 metais.

Iš viso neskkelbiamų apklausų pirkimų sutarčių ir vienkartinių pirkimų įvykdyta už 267.553,20 Eur be PVM (140 pirkimų). Paslaugų sutarčių 30 vnt. už 210.829,89 Eur be PVM, vienkartinių pirkimų pagal sąskaitas faktūras 70 vnt. už 26.880,55 Eur be PVM, o prekių sutarčių (11 vnt.) už 20.277,78 Eur be PVM, vienkartinių pirkimų pagal sąskaitas faktūras 29 vnt. už 9.564,98 Eur be PVM.

2017 metais įvykdyti pirkimai, kurių vertė nuo 68.000,00 Eur be PVM:

1. Atliekų, likusių po mechaninio apdorojimo (toliau – MA), sutvarkymas jas utilizuojant/sudeginant – 1.680.000,00 Eur be PVM.

2. Atliekų transportavimo paslaugų pirkimas – 627.840,00 Eur be PVM.

3. Nuotekų valymo paslaugos (Šiaulių regiono nepavojingų atliekų sąvartyno filtrato valymo paslaugos) – 344.400,00 Eur be PVM.

4. Konteinerių aikštelių Joniškio rajono savivaldybės teritorijoje įrengimo statybos projekto parengimo paslaugų, rangos darbų ir konteinerių su įrengimu pirkimas – 456.755,00 Eur be PVM.

5. Konteinerių aikštelių Šiaulių rajono savivaldybės teritorijoje įrengimo statybos projekto parengimo paslaugų, rangos darbų ir konteinerių su įrengimu pirkimas (1 pirkimo dalis) – 362.460,82 Eur be PVM.

6. Padangų perdirbimo/utilizavimo paslaugų pirkimas – 70.984,00 Eur be PVM.

7. Dizelinio kuro pirkimas į talpyklas – 68.000,00 Eur be PVM.

4. PROJEKTAI

1. Projektas „Komunalinių atliekų rūšiuojamojo surinkimo infrastruktūros plėtra Šiaulių regione“ (Nr. 05.2.1-APVA-R-008-61-0001), įgyvendinant priemonę „Komunalinių atliekų tvarkymo infrastruktūros plėtra“ (Nr. 05.2.1-APVA-R-008)

Projekto veiklų įgyvendinimo laikotarpis – 2014-10-23–2019-12-30			
Sutarties įsigaliojimo data – 2017-11-30			
Finansavimas – 8.291.092,00 Eur, iš kurių: <ul style="list-style-type: none"> 6.971.232,00 Eur ES struktūrinių fondų lėšos 1.319.860,00 Eur pareiškėjo ir partnerių lėšos 			
Tikslas	Uždaviniai	Projekto veiklos	Veiklos įgyvendinimo rodikliai
Pagerinti komunalinių atliekų tvarkymo sistemą Šiaulių regione, išplečiant komunalinių atliekų rūšiuojamojo surinkimo infrastruktūrą ir didinant visuomenės sąmoningumą atliekų prevencijos bei tvarkymo klausimais.	Plėtoti komunalinių atliekų rūšiuojamojo surinkimo infrastruktūrą ir informuoti visuomenę atliekų prevencijos bei tvarkymo klausimais Šiaulių regione.	Įrengti naujas konteinerių aikšteles ir įsigyti naujus konteinerius šioms aikštelėms	727 vnt. konteinerių aikštelių ir 3 697 vnt. konteinerių
		Įrengti didelių gabaritų atliekų surinkimo aikšteles Akmenės r. sav., Pakruojo r. sav. ir Šiaulių m. sav., ir įsigyti naujus konteinerius šioms aikštelėms	3 vnt. aikštelių ir 55 vnt. konteinerių
	Informuoti visuomenę atliekų prevencijos bei tvarkymo klausimais	Informacinės lentelės	1.896 vnt.
		Susitikimai su daugiabučių namų gyventojais	Ne daugiau nei 30 vnt.
		Šviečiamasis filmas	1 filmas
		Informacinis/mokomasis animuotas klipas	1 klipas
		Vietinė spauda (rajoniniai laikraščiai)	35 vnt. pranešimų
		Susitikimai su žiniasklaidos atstovais	3 vnt. spaudos konferencijų
		Facebook	60 vnt. reklaminių skydelių, 1 reklaminė kampanija
		Informacinės atmintinės	40.000 vnt.
		Lauko reklama	7 vnt.
		Edukacinė palapinė	1 vnt.
		Interaktyvus žaidimas	1 vnt.

		Projekto atributika	3.000 vnt.
		Visuomenės nuomonės tyrimas	2 vnt.

Informacija apie pasiruošimą Projekto veikloms įgyvendinti 2017 m.

2017 m. balandžio 24 d. ŠRATC kreipėsi į Šiaulių miesto savivaldybės administraciją dėl investicijų projekte atliktų pakeitimų po projekcinio pasiūlymo įtraukimo į Šiaulių regiono projektų sąrašą. **2017 m. balandžio 28 d.** Šiaulių miesto savivaldybės administracija informavo Regioninės plėtros departamento prie Vidaus reikalų ministerijos Šiaulių apskrities skyrių apie investicijų projekte atliktus pakeitimus (sumažintas antžeminių aikštelių skaičius nuo 800 vnt. iki 772 vnt., jose sumažinant konteinerių skaičių nuo 4007 vnt. iki 3894 vnt.; Šiaulių r. sav. teritorijoje stiklo ir žaliųjų atliekų konteinerių talpa iš 5 m³ pakeista į 3 m³; stebėsenos rodiklio reikšmė sumažėja 2,38 proc.). Atsižvelgiant į atliktus pakeitimus, paprašyta leisti pateikti patikslintą projekcinį pasiūlymą.

2017 m. gegužės 12 d. Šiaulių regiono plėtros taryba, atsižvelgdama į tai, kad Projekto paraiškoje atlikti esminiai pakeitimai, pripažino netekusiu galios 2016 m. lapkričio 30 d. sprendimą Nr. 51/5S-63 „Dėl LR AM 2014-2020 m. ES fondų investicijų veiksmų programos priemonės „Komunalinių atliekų tvarkymo infrastruktūros plėtra“ (Nr. 05.2.1-APVA-R-008) iš ES struktūrinių fondų lėšų siūlomų bendrai finansuoti Šiaulių regiono projektų sąrašo patvirtinimo“.

2017 m. gegužės 23 d. Regioninės plėtros departamento prie Vidaus reikalų ministerijos Šiaulių apskrities skyrius atsiuntė kvietimą teikti projektinius pasiūlymus 2014-2020 m. Šiaulių regiono projektų sąrašui sudaryti pagal 05.2.1-APVA-R-008 priemonę.

2017 m. gegužės 30 d. Šiaulių miesto savivaldybės administracija pateikė Projekto projekcinį pasiūlymą Regioninės plėtros departamento prie Vidaus reikalų ministerijos Šiaulių apskrities skyriui.

2017 m. gegužės-birželio mėn. pasirašytos Jungtinės veiklos (partnerystės) sutartys su Šiaulių regiono savivaldybių administracijomis (2017-05-25 sutartis Nr. S-17-125 su Kelmės r., 2017-05-26 sutartis Nr. S-17-124 su Šiaulių m., 2017-05-30 sutartis Nr. S-17-147 su Šiaulių r., 2017-05-31 sutartis Nr. S-17-146 su Radviliškio r., 2017-05-31 sutartis Nr. S-17-144 su Pakruojo r., 2017-05-31 sutartis Nr. S-17-138 su Joniškio r., 2017-06-07 sutartis Nr. S-17-148 su Akmenės r.) bendriems Projekto tikslams pasiekti.

2017 m. birželio 27 d. Šiaulių regiono plėtros taryboje priimtas sprendimas Nr. 51/5S-45 patvirtinti LR AM 2014–2020 m. ES fondų investicijų veiksmų programos priemonės Nr. 05.2.1-APVA-R-008 „Komunalinių atliekų tvarkymo infrastruktūros plėtra“ iš ES struktūrinių fondų lėšų siūlomų bendrai finansuoti Šiaulių regiono projektų sąrašą, kuriame Projektui įgyvendinti numatyta 8.291.092,00 Eur, ES struktūrinių fondų lėšos – 6.971.232,87 Eur.

2017 m. birželio 19 d. ŠRATC kreipėsi į Šiaulių miesto savivaldybės administraciją su prašymu pateikti tinkamai parengtą Projekto paraišką per trumpesnę laikotarpį nei nurodyta Projektų administravimo ir finansavimo taisyklių 51 p.

2017 m. birželio 30 d. pateikta Projekto paraiška.

2017 m. sausio-liepos mėn. rengti ir su Projekto partnerėmis, Šiaulių regiono savivaldybėmis, bei APVA derinti planuojamų vykdyti pirkimų dokumentai.

2017 m. liepos 5 d. Projektui suteiktas unikalus kodas 05.2.1-APVA-R-008-61-0001.

Įvertinus paraišką, **2017 m. lapkričio 14 d.** LR Aplinkos ministro įsakymu Nr. D1-928 Projektui skirtas 6.971.232,00 Eur finansavimas iš Europos sąjungos struktūrinių fondų lėšų.

2017 m. lapkričio 30 d. pasirašyta projekto „Komunalinių atliekų rūšiuojamojo surinkimo infrastruktūros plėtra Šiaulių regione“ (Nr. 05.2.1-APVA-R-008-61-0001) sutartis.

2017 m. birželio-gruodžio mėn. Centrinėje viešųjų pirkimų informacinėje sistemoje vykdytos su APVA suderintų pirkimo dokumentų viešųjų pirkimų procedūros. Įvykdžius viešųjų pirkimų procedūras, kurių metu gauti pasiūlymai atitiko suplanuotą projekto biudžetą, pasirašytos pirkimų sutartys.

2017 m. gruodžio 5 d. pasirašyta projektavimo ir rangos sutartis Nr. S-17-289 su UAB „Račkausko AGROTECH“ dėl Kelmės r. sav. teritorijoje antžeminių konteinerių aikštelių statybos projekto parengimo ir įrengimo darbų pirkimo. Sutartis sudaryta 12 mėn. su galimybe vieną kartą pratęsti, bet ne ilgiau nei iki 2019 m. spalio 30 d. Sutarties vertė 21.576,00 Eur be PVM.

2017 m. gruodžio 12 d. pasirašyta prekių pirkimo-pardavimo sutartis Nr. S-17-295 su UAB „Ecoservice“ dėl antžeminių konteinerių pirkimo Pakruojo rajono savivaldybės teritorijoje įrengtoms konteinerių aikštelėms. Sutartis sudaryta 12 mėn. su galimybe vieną kartą pratęsti, bet ne ilgiau nei iki 2019 m. spalio 30 d. Sutarties vertė 33.994,98 Eur be PVM.

2017 m. gruodžio 22 d. pasirašyta prekių, paslaugų ir rangos pirkimo sutartis Nr. S-17-315 su UAB „Strefa“ dėl pusiau požeminių konteinerių įsigijimo, konteinerių aikštelių projektavimo ir konteinerių aikštelių įrengimo darbų Joniškio r. sav. teritorijoje. Sutartis sudaryta 12 mėn. su galimybe vieną kartą pratęsti, bet ne ilgiau nei iki 2019 m. spalio 30 d. Sutarties vertė 456.755,00 Eur be PVM.

2. Projektas „Šiaulių regiono Aukštakių sąvartyno išskiriamų dujų surinkimo ir utilizavimo sistemos statyba“

Projekto įgyvendinimo laikotarpis – visas Šiaulių regiono nepavojingų atliekų sąvartyno eksploatavimo laikotarpis ir 15 metų po sąvartyno uždarymo dienos.			
Paslaugų teikimo sutartis – 2009-12-30 Nr. S-09-498/2009-070-M (paslaugų teikėjas UAB „Manfula“)			
<ul style="list-style-type: none"> ▪ Susitarimas 2010-12-16 Nr. 2010-IS-090/S-10-673 (2010-12-16 Nr. 1/2010/2010-IS-091 (sutarties įsipareigojimų vykdymas perduotas UAB „Enodus“) ▪ Susitarimas 2016-11-29 Nr. S-16-220 (8 metus nuo pardavimo galutiniam vartotojui pradžios, Paslaugų teikėjo mokėtina Paslaugų gavėjui dalis 10 proc. nuo Paslaugų teikėjo pajamų, gautų už biodujas, ir/arba elektrą, ir/arba šilumos energiją Šiaulių regiono nepavojingų atliekų sąvartyno išskiriamų dujų utilizavimo metu. Į šią sumą įeina visi mokesčiai. Po 8 metų, Paslaugų teikėjo mokėtina Paslaugos gavėjui dalis 16 proc. nuo Paslaugos teikėjo pajamų, gautų už biodujas, ir/arba elektrą, ir/arba šilumos energiją, Šiaulių regiono nepavojingų atliekų sąvartyno išskiriamų dujų utilizavimo metu.) ▪ Susitarimas 2017-12-04 Nr. S-17-287 (patikslinta ataskaitų pateikimo tvarka) 			
Finansavimas – UAB „Enodus“ lėšos.			
Tikslai	Tikslai	Tikslai	Tikslai
Suprojektuoti biodujų vamzdžio atšaką į biodujų deginimo žvakę ir naują dujųopūtę – kompresorinę, kuri sąvartyne susidarančias dujas perspektyvoje tiektų nauju dujotiekiu.	Suprojektuoti biodujų vamzdžio atšaką į biodujų deginimo žvakę ir naują dujųopūtę – kompresorinę, kuri sąvartyne susidarančias dujas perspektyvoje tiektų nauju dujotiekiu.	Suprojektuoti biodujų vamzdžio atšaką į biodujų deginimo žvakę ir naują dujųopūtę – kompresorinę, kuri sąvartyne susidarančias dujas perspektyvoje tiektų nauju dujotiekiu.	Suprojektuoti biodujų vamzdžio atšaką į biodujų deginimo žvakę ir naują dujųopūtę – kompresorinę, kuri sąvartyne susidarančias dujas perspektyvoje tiektų nauju dujotiekiu.

Informacija apie projekto įgyvendinimą 2017 m.

Paslaugų gavėjas ŠRATC ir Projekto vykdytojas UAB „Enodus“ per 2017 m. ne kartą keitėsi aktuali informacija apie investicinio projekto įgyvendinimą. Projekto vykdytojas siekdamas sėkmingo investicinio projekto įgyvendinimo, kartu su veiklos partneriu UAB „Envija ES“ dalyvavo UAB „Šiaulių vandenys“ skelbtame atvira konkurse „Biodujų pirkimas“ ir, pateikę geriausią pasiūlymą, jį laimėjo.

2017 m. birželio 14 d. UAB „Šiaulių vandenys“ ir UAB „Enodus“ pasirašė biodujų viešojo pirkimo-pardavimo sutartį Nr. 17-06-14/01.

2017 m. rugpjūčio-rugsėjo mėnesiais projekto vykdytojas UAB „Enodus“ atliko anksčiau paklotos biodujų trasos patikros ir prijungimo darbus prie įrenginių, esančių UAB „Šiaulių vandenys“ gamybinėje teritorijoje. Užbaigus visus prijungimo darbus nuo 2017 m. rugsėjo 27 d.

Šiaulių regiono nepavojingų atliekų sąvartyno išskiriamos biodujos pradėtos tiekti UAB „Šiaulių vandenys“.

2017 m. rugsėjo–spalio mėnesiais buvo patiekta 75358 m³ arba 450 MWh biodujų, **lapkričio mėnesį** buvo patiekta 97574 m³ arba 584 MWh biodujų, **gruodžio mėnesį** – 99647 m³ arba 595,9 MWh biodujų. Atitinkamai ŠRATC pajamos už dujų surinkimo ir utilizavimo paslaugas, panaudojant jas naudingos energijos gamybai, rugsėjo–gruodžio mėnesiais sudarė 4298,52 Eur be PVM.

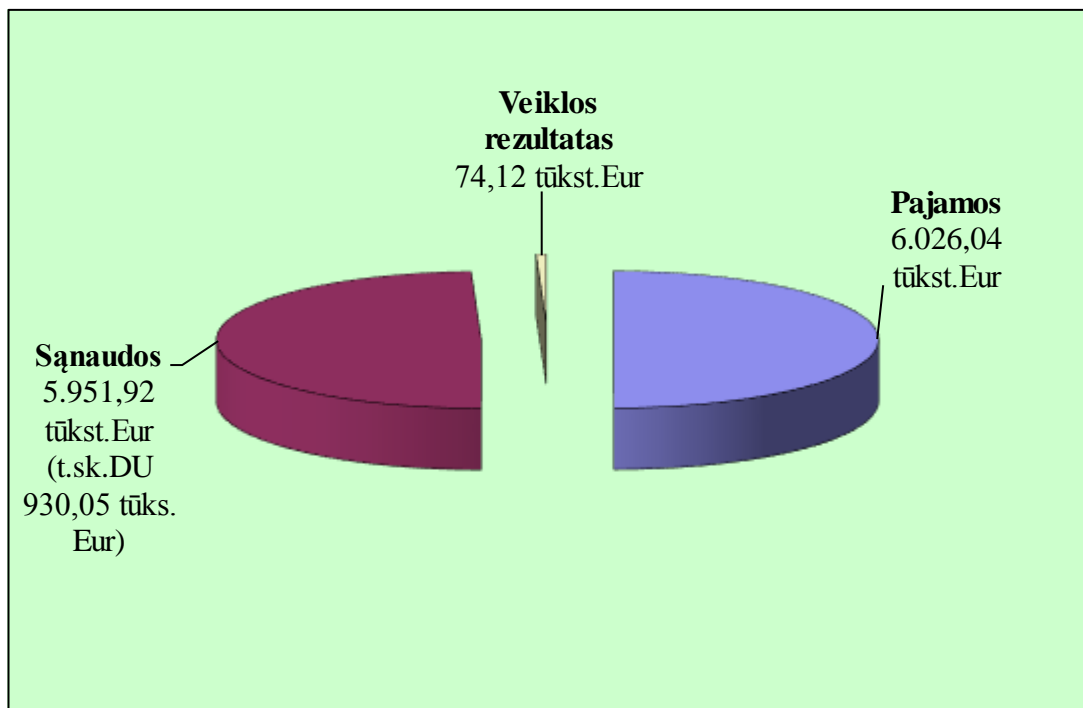
5. FINANSINIAI DUOMENYS

ŠRATC uždirbtoms pajamoms priskiriamos pajamos: už atliekų surinkimą ir transportavimą, už atliekų priėmimą ir apdorojimą, už rinkliavos lėšų ir rinkliavos mokėtojų skolų administravimą. Uždirbtos pajamos skiriamos įstatuose numatyta veiklai finansuoti, t. y. veiklai, tenkinančiai viešąjį interesą. ŠRATC negauna lėšų iš paramos teikėjų. Finansavimo pajamos – gautų finansavimo sumų (dotacijų) dalis, panaudota per ataskaitinį laikotarpį įstaigos turėtoms sąnaudoms kompensuoti. Per 2017 metus registruota finansavimo pajamų 1 820,5 tūkst. Eur.

2017 metų pajamų ir išlaidų sąmatos įvykdymo ataskaita

Eilės Nr.	Pavadinimas	2017 metų sąmatos įvykdymas, %
1.	Pajamos	97,96
2.	Sąnaudos, iš viso:	96,76
	tame skaičiuje:	
2.1	Komunalinių atliekų surinkimo ir transportavimo sąnaudos	100,75
2.2	ŠRATC bendrosios atliekų tvarkymo sistemos sąnaudos (atliekų priėmimo ir apdorojimo, rinkliavos administravimo)	95,57
	tame skaičiuje:	
2.2.1	Darbo užmokestis	96,48
2.2.2	Degalai	96,94
2.2.3	Turto nusidėvėjimas ir amortizacija	98,60
2.2.4	Kitos sąnaudos	94,47

2017 metais pajamų gauta 2,04 % mažiau, nei buvo planuota. Iš viso sąnaudų pagal sąmatą patirta 3,24 % mažiau.

2017 m. ŠRATC veiklos rezultatas

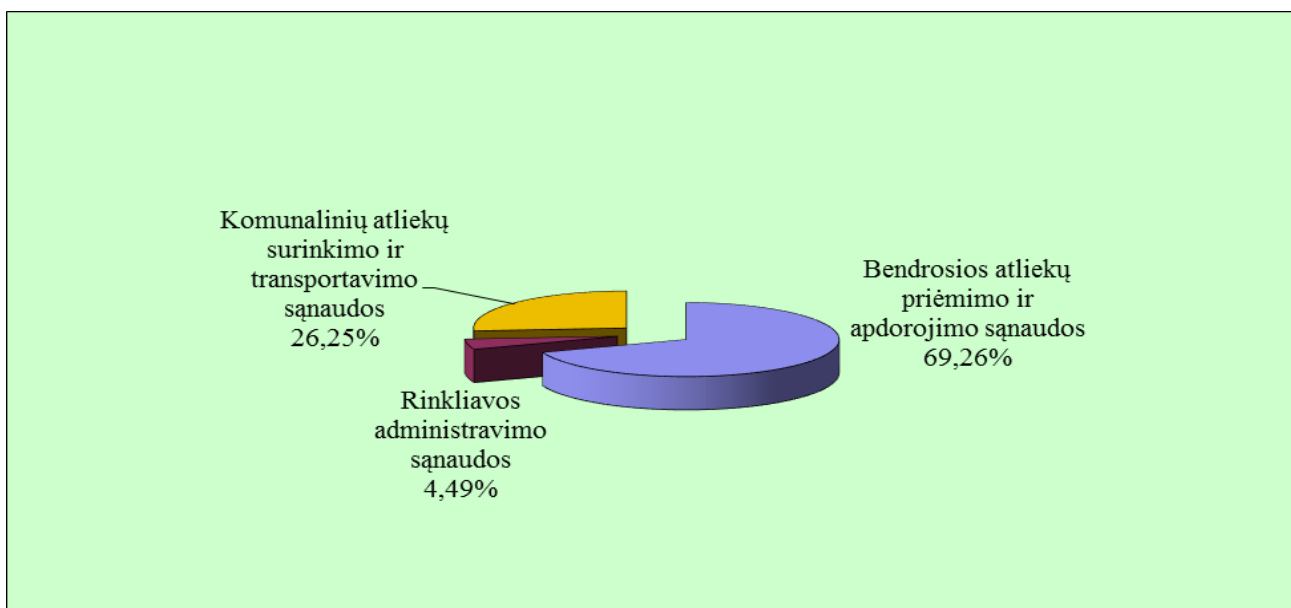
Lyginant 2016 ir 2017 metus, pajamos padidėjo 28,17 %, sąnaudos padidėjo 22,23 %. Pajamų registruota daugiau dėl patvirtinto nuo 2016-09-08 didesnio vienos tonos komunalinių atliekų, išskyrus atskirai surinktas biologiškai skaidžias atliekas, priėmimo ir apdorojimo įkainio. Sąnaudų didėjimui didžiausią įtaką turėjo padidėjusios nusidėvėjimo, priimtų ir apdorotų komunalinių atliekų sąnaudos dėl mechaninio biologinio apdorojimo įrenginių eksploatavimo bei išaugusios atliekų utilizavimo (deginimo) sąnaudos pagal 2017 m. sausio mėn. pasirašytą sutartį su UAB „Fortum Klaipėda“. Mechaninio biologinio apdorojimo įrenginiai 2017 m. buvo eksploatuoti visą ataskaitinį laikotarpį, kai tuo tarpu praėjusį ataskaitinį laikotarpį nuo 2016-03-31.

Įstaigos sąnaudos per 2017 metus, įvertinus finansavimo pajamas, 5 951,92 tūkst. Eur, tame skaičiuje išlaidos darbo užmokesčiui iš viso 930,05 tūkst. Eur. Detalesnė informacija apie sąnaudas pateikta aiškinamajame rašte prie metinių finansinių ataskaitų rinkinio pagal 2017-12-31 duomenis. ŠRATC sąnaudos valdymo išlaidoms 487,4 tūkst. Eur, tame skaičiuje administracijos darbuotojų darbo užmokesčiui 319,1 tūkst. Eur. ŠRATC išlaidos vadovo darbo užmokesčiui, įskaitant darbdavio įmokas Sodrai 31,7 tūkst. Eur, kitos išlaidos vadovo išmokoms (komandiruotės išlaidos) sudarė 671 Eur. ŠRATC išlaidų išmokoms su Įstaigos dalininkais susijusiems asmenims neturėjo.

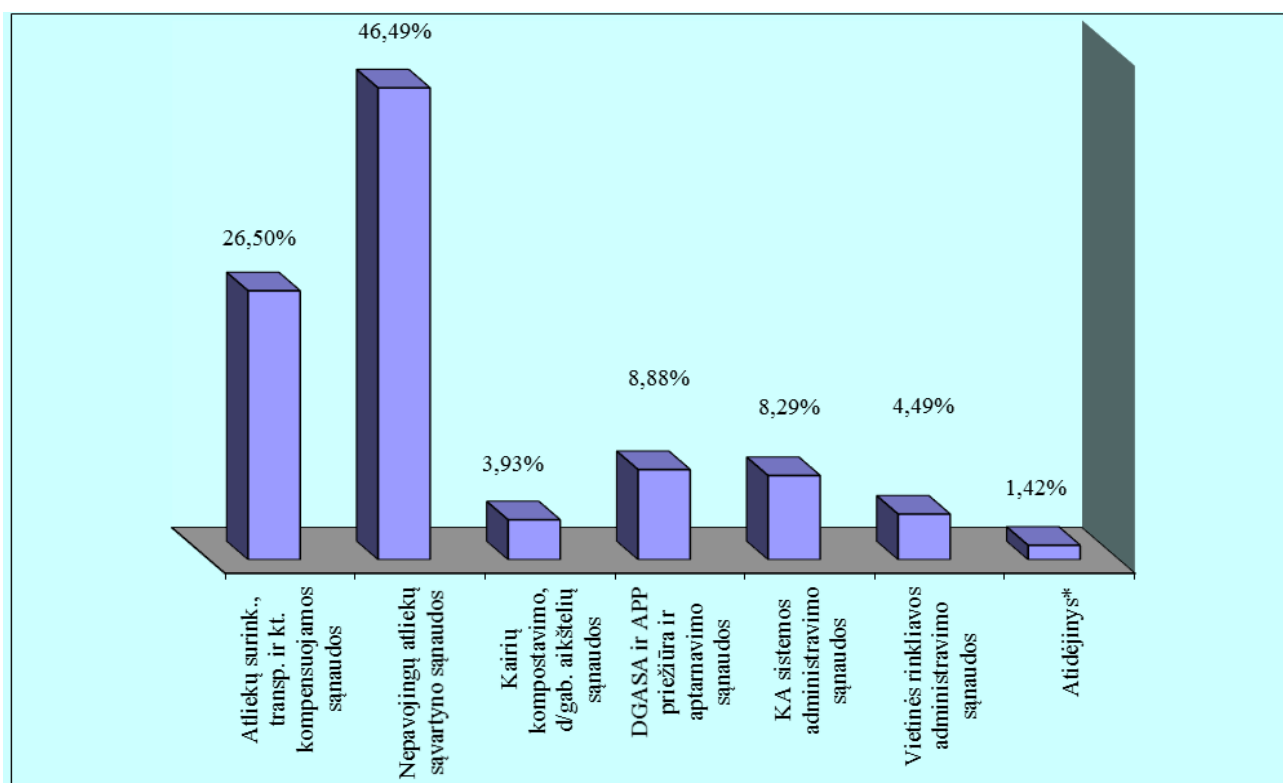
Informacija apie ŠRATC dalininkus ir kiekvieno jų įnašų vertę pateikta aiškinamajame rašte prie metinio finansinių ataskaitų rinkinio. Įnašų vertė per finansinius metus nesikeitė, dalininkų kapitalo dydis metų pradžioje ir pabaigoje 1 217 106 Eur.

Ataskaitiniais metais nematerialaus ilgalaikio turto įsigyta už 9 750 Eur. Ilgalaikio materialaus turto grupėje Kita įranga, prietaisai, įrankiai ir įrenginiai ataskaitiniais metais registruota turto už 45 049 Eur, tame skaičiuje: kompiuterinės įrangos už 13 797 Eur; siurbliai (3 vnt.) už 13 829 Eur; pastato dujinė šildymo sistema 2 vnt. (Šiaulių regiono nepavojingų atliekų sąvartyno tarnybos administraciniame pastate ir Kairių buities pavojingų atliekų punkto, didelio gabarito atliekų ir žaliųjų atliekų kompostavimo aikštelės administraciniame pastate) už 12 300 Eur; kita įranga (suvirinimo aparatas, drėgmės surinkėjas (archyvo patalpose), vaizdo kamera ir vaizdo įrašymo įrenginys ir kt.) už 5 123 Eur.

2017 metų Šiaulių regiono komunalinių atliekų tvarkymo sistemos sąnaudos % (įvertinus finansavimo pajamas)



2017 metų ŠRATC sąnaudų sudėtis



*Atidėjinyš – ataskaitiniais metais apskaitoje registruota atidėjimų suma, skirta Šiaulių regiono nepavojingų atliekų sąvartynui uždaryti.

6. KOMUNALINIŲ ATLIEKŲ SURINKIMAS IR TVARKYMAS

6.1 Komunalinių atliekų surinkimo ir transportavimo į jų sutvarkymo vietas kontrolės vykdymas

Už komunalinių atliekų surinkimo ir transportavimo į jų sutvarkymo vietas veiklą atsakinga ŠRATC atliekų surinkimo ir transportavimo kontrolės tarnyba, kuri yra ŠRATC struktūrinis padalinys.

Atliekų surinkimo ir transportavimo kontrolės tarnybos užduotys:

- koordinuoti visas procedūrinės funkcijas, susijusias su Šiaulių regiono komunalinių atliekų tvarkymo sistemos administravimo vykdymu, dalyvauti visame sistemos įgyvendinimo procese, įgyvendinti atliekų rūšiavimo politiką, nustatytus atliekų tvarkymo prioritetus, procedūras bei tvarkas.

- vykdyti komunalinių atliekų surinkimo ir transportavimo į jų šalinimo vietas paslaugų sutarčių vykdymo kontrolę;

- vykdyti atliekų rūšiavimo kontrolę.

Atliekų surinkimo ir transportavimo kontrolės tarnyba, vykdydama komunalinių atliekų surinkimo ir transportavimo į jų šalinimo vietas paslaugų sutarčių vykdymo kontrolę ir atliekų rūšiavimo kontrolę, vykdo planinius ir neplaninius kontrolinius patikrinimus, kurių metu tikrinama atliekų surinkimo ir transportavimo paslaugų teikėjų paslaugų kokybė, vertinami atliekų turėtojų nusiskundimai, tikrinamos suteiktos rūšiuojamojo atliekų surinkimo priemonės, ar jomis naudojamosi pagal paskirtį ir galiojančius reikalavimus. Nustačius komunalinių atliekų surinkėjų-vežėjų (paslaugų teikėjų) sutartinių įsipareigojimų pažeidimus, apie juos informuojami paslaugų teikėjai, reikalaujant pažeidimus pašalinti. Priešingu atveju paslaugų teikėjams numatytos sutartinės sankcijos (baudos).

Vykdamas individualių valdų, juridinių asmenų komunalinių atliekų rūšiavimo kontrolę, Tarnybos specialistai tikrina atliekų turėtojams suteiktą rūšiuojamojo surinkimo priemonių naudojimą pagal paskirtį. Nustačius pažeidimus, ant konkrečių surinkimo priemonių klijuojami įspėjamieji/informaciniai lipdukai, kuriuos radęs komunalinių atliekų surinkėjas-vežėjas neturi teisės tuštinti tokio pažymėto konteinerio. Surinkimo priemonė gali būti tuštinama tik tuomet, kai pašalinami atliekų rūšiavimo pažeidimai, dėl kurių priemonė nebuvo tuštinama.

2017 m. atlikti paslaugų suteikimo kontroliniai patikrinimai

Savivaldybė	Bendro naudojimo konteinerių aikštelės		Išrašytų baudų suma, EUR	Pastabos
	Atliktas kontrolinių patikrinimų, sk.	Nustatyta pažeidimų, vnt.		
Akmenės r.	16	133	-	Pažeidimai pašalinti per sutartyje nustatytą terminą
Joniškio r.	9	82	-	Pažeidimai pašalinti per sutartyje nustatytą terminą
Kelmės r.	10	18	-	Pažeidimai pašalinti per sutartyje nustatytą terminą
Pakruojo r.	12	28	-	Pažeidimai pašalinti per sutartyje nustatytą terminą
Radviliškio r.	44	332	-	Pažeidimai pašalinti per sutartyje nustatytą terminą

Šiaulių m.	62	767	-	Pažeidimai pašalinti per sutartyje nustatytą terminą
Šiaulių r.	23	108	-	Pažeidimai pašalinti per sutartyje nustatytą terminą
Per 2017 m. atlikta rūšiavimo kontrolės	176	1468	-	
Per 2016 m. atlikta rūšiavimo kontrolės	70	685	-	
Pokytis (padidėjimas/- sumažėjimas) kartu	106	783		
Pokytis (padidėjimas/- sumažėjimas) procentais	151,43	114,31		

Per 2017 m. Šiaulių regione buvo patikrinta 2,5 karto daugiau bendro naudojimo aikštelių, užfiksuota 2 kartus daugiau pažeidimų, kuriuos vežėjai pašalino per sutartyje nustatytą terminą. Tai rodo, jog padidėjo tiek patikrinimų apimtys, tiek ir pagerėjo paslaugų suteikimo kokybė (sumažėjo užfiksuotų pažeidimų santykis).

2017 m. vykdyta individualių valdų, juridinių asmenų komunalinių atliekų rūšiavimo kontrolė

Savivaldybė	Fiziniai asmenys		Juridiniai asmenys	
	Patikrinta valdų, vnt.	Užklijuoti lipdukai, vnt.	Patikrinta ūkio subjektų, vnt.	Užklijuoti lipdukai, vnt.
Akmenės r.	2539	269	47	17
Joniškio r.	2788	236	72	10
Kelmės r.	2745	255	7	5
Pakruojo r.	2313	321	45	21
Radviliškio r.	3437	317	28	14
Šiaulių m.	4671	321	442	48
Šiaulių r.	2486	251	25	8
Per 2017 m. atlikta rūšiavimo kontrolės	20 979	1 970	666	123
Per 2016 m. atlikta rūšiavimo kontrolės	6 545	808	41	15
2017 m. nustatytas neteisingai išrūšiuota (procentais)		9,39		18,47
2016 m. nustatytas neteisingai išrūšiuota (procentais)		12,35		36,59

Lyginant 2017 m. atliktą individualių valdų, juridinių asmenų komunalinių atliekų rūšiavimo kontrolę su 2016 m., matome gerėjančius gyventojų rūšiavimo įgūdžius, patikrintose valdose buvo nustatyta mažiau pažeidimų. Juridinių asmenų atliekų rūšiavimo įpročius dar reikia tobulinti, tačiau šis rodiklis taip pat pagerėjęs. Vis dėlto, informatyviai palyginimui su 2016 m., tų metų patikrinimų imtis nėra pakankamai objektyvi (tik 41 vnt.).

6.2. Komunalinių atliekų surinkimas

Šiaulių regione visos komunalinės atliekos (mišrios komunalinės, biologiškai skaidžios (žaliosios), didelių gabaritų, buities pavojingos, elektros ir elektronikos atliekos, naudotos padangos, pakuočių atliekos ir antrinės žaliavos) iš rinkliavos mokėtojų renkamos pagal suderintus su savivaldybių administracijomis ir ŠRATC viešai paskelbtus surinkimo grafikus. Rinkliavos mokėtojai taip pat turi galimybę patys nemokamai pristatyti buityje susidarančias atliekas į atliekų priėmimo punktus, didelių gabaritų atliekų surinkimo ir žaliųjų atliekų kompostavimo aikšteles.

Šiaulių regione iš komunalinių atliekų turėtojų išrūšiuotos komunalinės atliekos (padangos, ūkio būdu vykdomo remonto atliekos, elektros ir elektroninė įranga) priimamos atliekų priėmimo punktuose, rajoniniame atliekų priėmimo punkte ir didelių gabaritų atliekų surinkimo aikštelėse.

2017 m. bendras Šiaulių regione surinktas iš rinkliavos mokėtojų atliekų kiekis, tonos

Atliekų pavadinimas	Akmenės r.	Joniškio r.	Kelmės r.	Pakruojo r.	Radvilėškio r.	Šiaulių m.	Šiaulių r.	VISO REGIONE
Kitaip neapibrėžtos komunalinės atliekos	298,080	249,140	336,980	238,640	804,760	0,000	0,000	1927,600
Didelių gabaritų atliekos	106,470	183,110	116,970	321,764	212,120	661,380	1491,606	3093,420
Biologiškai skaidžios (žaliosios) atliekos	250,860	1032,390	1398,120	802,440	1601,285	6604,670	3430,970	15120,735
Naudotos padangos	62,330	85,470	87,789	56,440	256,990	88,610	411,406	1049,035
Nebenaudojamos elektros ir elektroninės įrangos atliekos	4,285	12,169	4,313	1,549	7,934	33,602	4,638	68,490
Buities pavojingos atliekos	0,269	0,401	0,075	0,399	0,330	1,446	0,323	3,243
Statybos ir griovimo atliekos	457,930	700,126	426,180	510,950	964,241	1023,158	2396,529	6479,114
Statybinės atliekos turinčios asbesto	47,020	135,170	101,280	46,940	49,020	142,085	108,040	629,555
Medienos atliekos	0,000	0,000	18,900	0,000	0,000	0,000	0,000	18,900
Tekstilės ir drabužių atliekos	8,220	15,220	113,600	8,180	1,140	8,140	34,766	189,266

Atliekų pavadinimas	Akmenės r.	Joniškio r.	Kelmės r.	Pakruojo r.	Radviškio r.	Šiaulių m.	Šiaulių r.	VISO REGIONE
Surinktos pakuočių atliekos ir antrinės žaliavos	317,947	725,053	932,220	404,090	1032,266	3127,658	1513,384	8052,618
Kitos komunalinės atliekos	43,960	425,980	433,912	341,180	1182,460	0,000	685,920	3113,412
Mišrios komunalinės atliekos	4567,690	4264,860	5228,540	4879,610	9145,190	29444,410	10110,760	67641,060
Iš viso	6165,061	7829,089	9198,879	7612,182	15257,736	41135,159	20188,342	107386,448

Komunalinės atliekos gali būti tvarkomos ir ne per savivaldybių organizuojamas komunalinių atliekų tvarkymo sistemas. Todėl ūkio subjektai patys pristato komunalines atliekas į pasirinktas atliekų tvarkymo vietas.

2017 m. ūkio subjektai pristatė 10 759,250 t komunalinių atliekų.

2017 m. bendras Šiaulių regione surinktas iš ūkio subjektų komunalinių atliekų kiekis, tonos

Atliekų pavadinimas	Akmenės r.	Joniškio r.	Kelmės r.	Pakruojo r.	Radviškio r.	Šiaulių m.	Šiaulių r.	VISO REGIONE
Kitaip neapibrėžtos komunalinės atliekos						9,68	4,32	14,000
Didelių gabaritų atliekos	7,04	7,68		2,99		37,71	0,57	55,990
Biologiškai skaidžios (žaliosios) atliekos		0,64			58,58	3526,54	317,72	3903,480
Nebenaudojamos elektros ir elektroninės įrangos atliekos						0,31	0,32	0,630
Tekstilės ir drabužių atliekos		0,2				2,34	1,72	4,260
Surinktos pakuočių atliekos ir antrinės žaliavos								0,000
Kitos komunalinės atliekos		5,82			73,18	6604,43	97,46	6780,890
Iš viso	7,040	14,340	0,000	2,990	131,760	10 181,010	422,110	10 759,250

Iš viso 2017 m. Šiaulių regione surinkta 120 731,347 t komunalinių atliekų (įskaitant vežėjų, DGASA, APP ir ŽAKA bei ūkio subjektų pristatytas atliekas).

2017 m. bendras Šiaulių regione surinktas komunalinių atliekų kiekis, tonos

Eil. Nr.	Atliekų pavadinimas	Surinkėjų/vežėjų surinktos komunalinės atliekos	DGASA, APP, BPA ir ŽAKA surinktos komunalinės atliekos	Ūkio subjektų pristatytos komunalinės atliekos į atliekų tvarkymo vietas	Papildančių sistemų surinktos atliekos	VISO SURINKTA ATLIEKŲ
1	Mišrios komunalinės atliekos	67641,060				67 641,060
2	Kitaip neapibrėžtos komunalinės atliekos		1927,600	14,000		1 941,600
3	Didelių gabaritų atliekos	580,010	2513,410	55,990		3 149,410
4	Biologiškai skaidžios (žaliosios) atliekos	13319,935	1800,800	3903,480		19 024,215
5	Naudotos padangos	146,350	902,685			1 049,035
6	Nebenaudojamos elektros ir elektroninės įrangos atliekos	13,830	54,660	0,630	714,481	783,601
7	Buities pavojingos atliekos	0,210	3,033			3,243
8	Statybos ir griovimo atliekos		6479,114			6 479,114
9	Statybinės atliekos turinčios asbesto		629,555			629,555
10	Medienos atliekos		18,900			18,900
11	Tekstilės ir drabužių atliekos	1,140	188,126	4,260		193,526
12	Surinktos pakuočių atliekos ir antrinės žaliavos	7942,778	109,840		1871,168	9 923,786
13	Kitos komunalinės atliekos	3113,400	0,012	6780,890		9 894,302
Iš viso		92 758,713	14 627,735	10 759,250	2 585,649	120 731,347

2017 m. iš rinkliavos mokėtojų iš viso surinkta komunalinių atliekų – 107 386,448 t, t. y. 3,01 % mažiau negu 2016 m.

Sumažėjusiam komunalinių atliekų kiekiui turėjo įtakos pagerėjęs atliekų rūšiavimas ir komunalinių atliekų atskyrimas atliekų susidarymo vietoje bei dėl atliekamų nuolatinių planinių ir neplaninių patikrinimų. Atkreiptinas dėmesys, kad mišrių komunalinių atliekų kiekis sumažėjo, o atskirai surenkamų frakcijų kiekis išaugo, lyginant su 2016 m.

2017 m. komunalinių atliekų kiekis pagal savivaldybes iš rinkliavos mokėtojų lyginant su 2016 m., tonos

Eil. Nr.	Atliekų pavadinimas	Akmenės r.	Joniškio r.	Kelmės r.	Pakruojo r.	Radviškio r.	Šiaulių m.	Šiaulių r.	VISO
1.	Bendras iš rinkliavos mokėtojų surinktas komunalinių atliekų kiekis, t	6165,06 1	7829,08 9	9198,87 9	7612,18 2	15257,736	41135,159	20188,342	107386,44 8
2.	2016 m. iš rinkliavos mokėtojų surinktas komunalinių atliekų kiekis, t	6428,02	8760,95	10795,8 3	8870,84	15577,44	40778,33	19510,43	110721,84
3.	Pokytis (+padidėjimas/-sumažėjimas), t	-262,959	-931,861	-1596,951	-1258,658	-319,704	356,829	677,912	-3335,392
	%	-4,09%	-10,64%	-14,79%	-14,19%	-2,05%	0,88%	3,47%	-3,01%

6.3. Pakuočių atliekų ir antrinių žaliavų surinkimas

ŠRATC su licencijuotomis gamintojų importuotojų organizacijomis VŠĮ „Žaliasis taškas“, VŠĮ „Pakuočių tvarkymo organizacija“ ir VŠĮ „Gamtos ateitis“ yra pasirašęs bendradarbiavimo sutartis „Dėl komunalinių atliekų sraute susidarančių pakuočių atliekų rūšiuojamo surinkimo, vežimo ir paruošimo naudoti organizavimo“ visose Šiaulių regiono savivaldybėse. Vadovaujantis šiomis sutartimis, komunalinių atliekų vežėjai surenka pakuočių atliekas ir antrines žaliavas.

Šiaulių regione pakuočių atliekos ir antrinės žaliavos renkamos konteineriais. Konteineriai, skirti pakuočių atliekoms ir antrinėms žaliavoms rinkti, jei yra galimybė, statomi aikštelėse kartu su mišrių komunalinių atliekų surinkimo konteineriais (daugiabučių gyvenamųjų namų kvartaluose), o iš individualių namų pakuočių atliekos renkamos 240 litrų talpos, stiklo atliekos 120 litrų talpos individualiais konteineriais.

Pakuočių atliekų ir antrinių žaliavų kiekis lyginant su 2016 m.

Savivaldybė	Vežėjų surinktas pakuočių atliekų ir antrinių žaliavų kiekis, t		DGASA, APP surinktas pakuočių atliekų ir antrinių žaliavų kiekis, t	
	2016 m.	2017 m.	2016 m.	2017 m.
Akmenės r.	225,8	298,067	37,07	19,88
Joniškio r.	248,29	714,843	5,54	10,21

Kelmės r.	892,23	923,61	10,94	8,61
Pakruojo r.	86,89	399,790	-	4,3
Radviliškio r.	844,81	1029,636	2,25	2,63
Šiaulių m.	2487,51	3080,679	29,28	46,979
Šiaulių r.	1110,44	1496,153	16,12	17,231
VISO	5 895,97	7 942,778	101,2	109,840
Pokytis (+padidėjimas/- sumažėjimas), t ir %	2 046,808		8,64 t	
	34,72%		8,54%	

Užstato sistemos administratoriaus surinktas pakuočių atliekų kiekis lyginant su 2016 m.

Savivaldybė	Pakuočių ir antrinių žaliavų kiekis, t	
	2016 m.	2017 m.
Akmenės r.	90,97516	128,98
Joniškio r.	106,717	158,499
Kelmės r.	100,5254	165,487
Pakruojo r.	74,82476	137,415
Radviliškio r.	169,002	245,446
Šiaulių m.	796,7635	829,057
Šiaulių r.	137,7833	197,724
VISO	1 476,592	1 862,608
Pokytis (+padidėjimas/- sumažėjimas), t ir %	386,016 t	
	26,14 %	

2014–2017 m. pagal Lietuvos aplinkos apsaugos investicijų fondo (LAAIF) skirtą finansavimą (dotaciją) iš Gaminių ar pakuotės atliekų tvarkymo programai (GPAT) skirtų lėšų buvo nupirkti ir išdalinti individualioms valdoms pakuočių atliekų ir antrinių žaliavų bei stiklo atliekų surinkimo konteineriai.

Šiaulių regione individualių valdų aprūpinimas pakuočių atliekų ir antrinių žaliavų bei stiklo konteineriais (vnt.)

Savivaldybė	Pakuočių ir a/ž surinkimo konteineriai, vnt.	Stiklo atliekų surinkimo konteineriai, vnt.	Viso
Akmenės r.	4 500	4 500	9 000
Joniškio r.	6 802	6 802	13 604
Kelmės r.	9 000	9 000	18 000
Pakruojo r.	7 465	7 465	14 930
Radviliškio r.	5 480	5 480	10 960
Šiaulių m.	9 000	6 000	15 000
Šiaulių r.	12 500	12 500	25 000
Iš viso	54 747	51 747	106 494

Siekiant pabaigti aprūpinti Radviliškio rajono ir Šiaulių miesto individualias valdas pakuočių atliekų ir antrinių žaliavų bei stiklo atliekų surinkimo konteineriais, 2017 m. liepos 20 d. pasirašytos trišalės sutartys tarp savivaldybių, gamintojų ir importuotojų organizacijomis ir ŠRATC dėl papildomų priemonių pirkimo ir išdalinimo. Šios priemonės turi būti įsigytos ir išdalintos atliekų turėtojams, tuo siekiant, kad iki 2020 m. mažiausiai 50 procentų (vertinant pagal atliekų kiekį)

komunalinių atliekų sraute esančių popieriaus ir kartono, metalų, plastikų ir stiklo atliekų būtų paruošiama naudoti pakartotinai ir perdirbti.

Perkami pakuočių atliekų ir antrinių žaliavų bei stiklo atliekų surinkimo konteineriai

Savivaldybė	Pakuočių ir a/ž surinkimo konteineriai, vnt.	Stiklo atliekų surinkimo konteineriai, vnt.	Viso
Šiaulių m.	302	2 551	2 853
Radviliškio r.	3 020	3 020	6 040
Iš viso	3 322	5 571	8 893

Šiaulių regione daugiabučiams skirti mišrių komunalinių atliekų, pakuotės atliekų ir antrinių žaliavų konteineriai (vnt.)

Savivaldybė	Daugiabučių skaičius	MKA konteineriai prie daugiabučių	% aprūpinimo procentas	Pakuočių ir A/Ž surinkimo konteineriai prie daugiabučių namų ir sodų bendrijų			% aprūpinimo procentas
				Plastiko	Popieriaus	Stiklo	
Akmenės r.	325	328	100,92	62	62	62	19,08
Joniškio r.	378	225	59,52	119	114	119	30,16
Kelmės r.	422	625	148,10	98	98	100	23,22
Pakruojo r.	354	175	49,44	65	65	65	18,36
Radviliškio r.	726	454	62,53	113	112	113	15,43
Šiaulių m.	1122	1248	111,23	321	321	321	28,61
Šiaulių r.	601	335	55,74	109	104	104	17,30
VISO	3928	3390	86,30	887	876	884	22,30

Šiaulių regione naudojami mišrių komunalinių atliekų surinkimo konteineriai (vnt.)

Savivaldybė	Mišrių komunalinių atliekų surinkimo konteineriai			
	Individualiose valdose, vnt.	Prie daugiabučių namų, vnt.	Pas juridinius asmenis, vnt.	Viso
Akmenės r.	4 500	328	429	5 257
Joniškio r.	7 000	225	445	7 670
Kelmės r.	11 000	625	404	12 029
Pakruojo r.	7 500	175	410	8 085
Radviliškio r.	10 236	454	841	11 531
Šiaulių m.	9 454	1 248	2 196	12 898
Šiaulių r.	13 394	335	877	14 606
Iš viso	63840	3390	5602	72 076

Per 2012–2016 metus įgyvendinant projektą „Šiaulių regiono biologiškai skaidžių atliekų infrastruktūros plėtra“ individualioms valdoms pagal perdavimo neatlygintinai naudotis sutartis

buvo išdalintos biologiškai skaidžių atliekų surinkimo priemonės (120–240 l konteineriai), kuriomis žaliosios atliekos surenkamos iš individualių valdų atskirai pagal grafiką ir pristatomos tvarkymui į žaliųjų atliekų kompostavimo aikštes. Taip pat išdalintos ir žaliųjų atliekų kompostavimo 600 ir 900 l talpos dėžės).

Biologiškai skaidžių (žaliųjų) atliekų surinkimo ir kompostavimo priemonės individualioms valdoms (vnt.)

Savivaldybė	Akmens r.	Joniškio r.	Kelmės r.	Pakruojos r.	Radviškio r.	Šiaulių m.	Šiaulių r.	Iš viso:
Konteinerių skaičius	0	1792	6190	2840	2798	9232	6381	29233
Kompostavimo dėžių skaičius	2945	2986	3980	1000	2420	3850	5086	22267
Iš viso	2945	4778	10170	3840	5218	13082	11467	51500

Šiaulių regiono individualių valdų aprūpinimas atliekų surinkimo priemonėmis (vnt.)

Savivaldybė	Individualios valdos	MKA konteineriai, vnt.	% aprūpinimo procentas	Pakuočių ir a/ž surinkimo konteineriai, vnt.	Stiklo atliekų surinkimo konteineriai, vnt.	% AŽ aprūpinimo procentas	BSA konteineriai, vnt.	% aprūpinimo procentas	BSA kompostavimo dėžės, vnt.	% BSA priemonių aprūpinimo procentas
Akmens r.	4405	4 500	102,16	4 500	4 500	102,16	0	0,00	2 945	66,86
Joniškio r.	7845	7 000	89,23	6 802	6 802	86,70	1 792	22,84	2 986	60,91
Kelmės r.	11528	11 000	95,42	9 000	9 000	78,07	6 190	53,70	3 980	88,22
Pakruojos r.	8841	7 500	84,83	7 465	7 465	84,44	2 840	32,12	1 000	43,43
Radviškio r.	10312	10 236	99,26	5 480	5 480	53,14	2 798	27,13	2 420	50,60
Šiaulių m.	9729	9 454	97,17	9 000	6 000	92,51	9 232	94,89	3 850	134,46
Šiaulių	12500	13 394	107,15	12 500	12 500	100,00	6 381	51,05	5 086	91,74
Iš viso	65 160	63 084	96,81	54 747	51 747	84,02	29 233	44,86	22 267	79,04

6.4 Didelių gabaritų, buities pavojingų atliekų, naudotų padangų ir buityje susidarančių elektros ir elektroninės įrangos atliekų surinkimas

Didelių gabaritų, buityje susidarančios pavojingos atliekos, elektros bei elektroninė įranga iš gyventojų surenkama apvažiavimo būdu. 2017 m. vežėjai apvažiavimo būdu iš viso surinko 740,49 t.

2017 m. vežėjų apvažiavimo būdu surinktas atliekų kiekis lyginant su 2016 m., tonos

Savivaldybė	Didelių gabaritų atliekos		Buities pavojingos atliekos, elektros ir elektroninė įranga		Naudotos padangos	
	2016 m.	2017 m.	2016 m.	2017 m.	2016 m.	2017 m.
Akmenės r.	52,2	24,84	0	0	0	17,45
Joniškio r.	26,23	45,84	3,52	8,62	13,71	16,79
Kelmės r.	23,19	41,27	0,4	0	10,85	16,18
Pakruojo r.	9,69	15,03	1,16	0,34	7,57	4,08
Radviliškio r.	160,35	94,76	0	0	45,35	32,4
Šiaulių m.	355,46	299,99	0	1,99	24,24	35,56
Šiaulių r.	40,11	58,37	1,04	3,09	18,65	23,89
VISO	667,23	580,1	6,12	14,04	120,37	146,35
Pokytis (+padidėjimas/-sumažėjimas), t ir %	-87,13 t		7,92 t		25,98 t	
	-13,06 %		129,41 %		21,58 %	

Bendradarbiaujant su licencijuotomis elektros ir elektroninės įrangos gamintojų ir importuotojų organizacijomis (VŠĮ „Elektronikos gamintojų ir importuotojų organizacija“ ir Asociacija „EEPA“), tvarkomos buityje susikaupiančios elektros ir elektroninė įranga. 2017 m. per papildančias elektros ir elektroninės įrangos surinkimo sistemas iš viso surinkta 714,481 t.

2017 m. elektros ir elektroninės įrangos gamintojų ir importuotojų organizacijų surinktas kiekis lyginant su 2016 m., tonos

Savivaldybė	Elektros ir elektroninė įranga	
	2016 m.	2017 m.
Akmenės r.	12,19	22,129
Joniškio r.	30,14	27,999
Kelmės r.	53,32	66,841
Pakruojo r.	37,48	32,207
Radviliškio r.	69,24	63,829
Šiaulių m.	408,83	421,971
Šiaulių r.	58,69	79,505
VISO	669,89	714,481
Pokytis (+padidėjimas/-sumažėjimas), t ir %	44,591 t	
	6,66 %	

Elektros ir elektroninė įranga priimama didelių gabaritų atliekų surinkimo aikštelėse (DGASA) ir atliekų priėmimo punktuose (APP) (neturinti pavojingųjų atliekų). 2017 m. iš gyventojų į DGASA ir APP priimta 54,66 t elektros ir elektroninės įrangos.

2017 m. DGASA ir APP surinkta elektros ir elektroninė įranga, tonos

Savivaldybė	Elektros ir elektroninės įrangos kiekis
	2017 m.
Akmenės r.	4,285
Joniškio r.	3,549
Kelmės r.	4,313
Pakruojo r.	1,549
Radviliškio r.	7,594
Šiaulių m.	31,612
Šiaulių r.	1,758
VISO	54,66

6.5 Atliekų priėmimo punktų, buities pavojingų atliekų punktų, didelių gabaritų atliekų surinkimo ir žaliųjų atliekų kompostavimo aikštelių aptarnavimas ir priežiūra

Šiaulių regione susidariusios biologiškai skaidžios (žaliosios) atliekos priimamos ir tvarkomos specialiai įrengtose 5 kompostavimo aikštelėse, kurias eksploatuoja ŠRATC. Akmenės ir Kelmės rajonuose surinktos žaliosios atliekos tvarkomos kartu su nuotekų dumbly, t. y. naudojamos kaip struktūrinė medžiaga kompostuojant.

Šiaulių regione iš komunalinių atliekų turėtojų išrūšiuotos komunalinės atliekos 2017 m. buvo priimamos 27 atliekų priėmimo punktuose (nuo 2017 m. birželio 1 d. atliekos buvo priimamos 24 atliekų priėmimo punktuose, Pakruojo rajono savivaldybės taryba 2016-09-29 sprendimu Nr. T-266 uždarius 3 atliekų priėmimo punktus), 1 rajoniniame atliekų priėmimo punkte ir 9 didelių gabaritų atliekų surinkimo aikštelėse. Radviliškio savivaldybės administracija 2017-11-07 pritarė Šiaulėnų atliekų priėmimo punkto uždarymui, kuris uždarytas 2018-01-05.

Atliekų priėmimo punktų, didelio gabarito atliekų surinkimo aikštelių ir žaliųjų atliekų kompostavimo aikštelių adresai

Eil. Nr.	Punktas	Adresas
	Akmenės r.	
1	Akmenės DGASA	Respublikos g. 84, Naujoji Akmenė, Akmenės r.
2	Kruopių seniūnijos APP	Žagarės g., Kruopių mstl., Akmenės r.
3	Akmenės seniūnijos APP	Lebelių g. 12, Akmenė III k., Akmenės r.
4	Papilės seniūnijos APP	Pergalės g. 42B, Papilės mstl., Akmenės r.
5	Ventos seniūnijos APP	Miško g. 6B, Ventos k., Akmenės r.
	Joniškio r.	
1	Joniškio DGASA	Bariūnų k., Saugėlaukio sen., Joniškio r.
2	Joniškio ŽAKA	Bariūnų k., Saugėlaukio sen., Joniškio r.
3	Kriukų seniūnijos APP	Kriukų mstl., Joniškio r.
4	Skaistgirio seniūnijos APP	Skaistgirio mstl., Joniškio r.
5	Žagarės seniūnijos APP	Rengių g. 41, Žvelgaičių k., Žagarės sen., Joniškio r.
	Kelmės r.	
1	Kelmės DGASA	Raseinių g. 70A, Kelmė
2	Tytuvėnų seniūnijos APP	Pievų g. 6A, Kuršių k., Tytuvėnų sen., Kelmės r.
3	Kražių seniūnijos APP	Smiltinės k., 1A, Kražių sen., Kelmės r.
4	Užvenčio seniūnijos APP	Maironio g. 12A, Užvenčio mstl., Kelmės r.
	Pakruojo r.	
1	Aleknaičių DGASA	Aleknaičių k., 14, Lygumų sen., Pakruojo r.
2	Aleknaičių ŽAKA	Aleknaičių k., 14, Lygumų sen., Pakruojo r.

Eil. Nr.	Punktas	Adresas
3	Pakruojo rajoninis APP	Kuosiškių k. Pakruojo r.
4	Žeimelio SAPP	Plytinės g., Žeimelio mstl., Pakruojo r.
	Radviliškio r.	
1	Radviliškio DGASA	Žironų k., Aukštelkų sen., Radviliškio r.
2	Radviliškio ŽAKA	Žironų k., Aukštelkų sen., Radviliškio r.
3	Šiaulėnų SAPP	Kalnugalio k., Šiaulėnų sen., Radviliškio r. (uždaryta 2018-01-05)
4	Baisogalos SAPP	Baisogalos mstl., Baisogalos sen., Radviliškio r.
5	Šeduvos SAPP	Žvejų g. 17A, Šeduvos mstl., Radviliškio r.
6	Grinkiškio SAPP	Noručių k., Grinkiškio sen., Radviliškio r.
7	Tyrulių SAPP	Polekėlės k., Tyrulių sen., Radviliškio r.
	Šiaulių r.	
1	Šiaulių rajono DGASA	Ventos g. 192, Kuršėnų mstl., Šiaulių r.
2	Drąsučių ŽAKA	Drąsučių k., Kuršėnų sen., Šiaulių r.
3	Raudėnų seniūnijos APP	Jaunimo g. 1B, Raudėnų k., Šiaulių r.
4	Kužių seniūnijos APP	Žalioji g. 20, Kužių mstl., Šiaulių r.
5	Gruzdžių seniūnijos APP	Turgaus skg. 11, Gruzdžių mstl., Šiaulių r.
6	Šakynos seniūnijos APP	Šiaulių g. 24A, Šakynos mstl., Šiaulių r.
7	Meškuičių seniūnijos APP	Šiaulių g. 44, Meškuičių mstl., Šiaulių r.
8	Bubių seniūnijos APP	Gluosnių g. 2A, Bubių k., Šiaulių r.
9	Ginkūnų seniūnijos APP	Žemių g. 10F, Ginkūnų k., Šiaulių r.
10	Voveriškių seniūnijos APP	Vingio 1D, Voveriškių k., Šiaulių r..
	Šiaulių miestas	
1	Pailių g. DGASA	Pailių g. 19, Šiauliai
2	Basanavičiaus g. DGASA	Basanavičiaus g. 168B, Šiauliai
3	Kairių DGASA	Šiaulių g. 24, Bertužių k., Šiaulių r.
4	Kairių ŽAKA	Šiaulių g. 24, Bertužių k., Šiaulių r.

2017 m. Akmenės rajono atliekų priėmimo punktų (Akmenės, Ventos ir Papilės seniūnijų APP) priežiūros paslaugą vykdė UAB „Naujosios Akmenės komunalininkas“. Kelmės rajone Kražių, Tytuvėnų, Užvenčio seniūnijų APP priežiūros paslaugą vykdė UAB „Kelmės vietinis ūkis“. Kitų rajonų atliekų priėmimo punktų priežiūrą vykdė ŠRATC.

Siekiant užtikrinti tinkamą atliekų priėmimo punktų priežiūrą, 2017 m. Ginkūnų ir Voveriškių atliekų priėmimo punktuose buvo priimti darbuotojai aikštelių priežiūrai, kituose APP (Akmenės, Kruopių), DGASA (Naujosios Akmenės, Kelmės, Kairių, Radviliškio) ir Pakruojo rajoniniame atliekų priėmimo punkte įrengtos vaizdo stebėjimo kameros.

Į didelių gabaritų atliekų surinkimo aikšteles iš gyventojų priimamos šios atliekos: stambiagabaritės atliekos, elektros ir elektroninė įranga, naudotos lengvųjų automobilių padangos, statybos ir griovimo atliekos, mediena, plastikas, metalas, popierius ir kartonas, stiklas, tekstilės atliekos, pavojingos atliekos, statybinės atliekos, turinčios asbesto (išskyrus Kairių DGASA), žaliosios atliekos (išskyrus tas aikšteles, šalia kurių yra žaliųjų atliekų surinkimo aikštelės).

Į žaliųjų atliekų kompostavimo aikšteles vežamos tik biologiškai suyrančios atliekos (žolė, smulkios šakos, vaisių krituoliai ir pan.).

Į seniūnijų atliekų priėmimo punktus iš gyventojų priimamos šios atliekos: antrinės žaliavos (kartonas, popierius, plastikai, metalai, stiklas), mediena, biologiškai suyrančios atliekos, didžiosios atliekos, naudotos padangos).

2017 m. į DGASA, APP ir ŽAKA gyventojų pristatytų atliekų kiekis, tonos

Atliekų pavadinimas	Akmenės r.	Joniškio r.	Kelmės r.	Pakruojo r.	Radviliškio r.	Šiaulių m.	Šiaulių r.	VISO REGIONE
Kitaip neapibrėžtos komunalinės atliekos	298,080	249,140	336,980	238,640	804,760	0,000	0,000	1927,600
Didelių gabaritų atliekos	81,630	137,270	75,700	306,734	117,360	361,480	1433,236	2513,410
Biologiškai skaidžios (žaliosios) atliekos	250,860	179,440	104,950	75,920	236,250	156,730	796,650	1800,800
Naudotos padangos	44,880	68,680	71,609	52,360	224,590	53,050	387,516	902,685
Nebenaudojamos elektros ir elektroninės įrangos atliekos	4,285	3,549	4,313	1,549	7,594	31,612	1,758	54,660
Buities pavojingos atliekos	0,269	0,401	0,075	0,399	0,330	1,446	0,113	3,033
Statybos ir griovimo atliekos	457,930	700,126	426,180	510,950	964,241	1023,158	2396,529	6479,114
Statybinės atliekos turinčios asbesto	47,020	135,170	101,280	46,940	49,020	142,085	108,040	629,555
Medienos atliekos	0,000	0,000	18,900	0,000	0,000	0,000	0,000	18,900
Tekstilės ir drabužių atliekos	8,220	15,220	113,600	8,180	0,000	8,140	34,766	188,126
Surinktos pakuočių atliekos ir antrinės žaliavos	19,880	10,210	8,610	4,300	2,630	46,979	17,231	109,840
Kitos komunalinės atliekos	0,000	0,000	0,012	0,000	0,000	0,000	0,000	0,012
Iš viso	1213,054	1499,206	1262,209	1245,972	2406,775	1824,680	5175,839	14627,735
<i>2016 m. surinktas kiekis</i>	<i>1324,360</i>	<i>1727,070</i>	<i>1352,650</i>	<i>2067,130</i>	<i>2328,060</i>	<i>1759,590</i>	<i>3912,060</i>	<i>14470,920</i>
Pokytis (+padidėjimas/-sumažėjimas), t	-111,306	-227,864	-90,441	-821,158	78,715	65,090	1263,779	156,815
Pokytis (+padidėjimas/-sumažėjimas), %	-8,40%	-13,19%	-6,69%	-39,72%	3,38%	3,70%	32,30%	1,08%

2017 m. į DGASA, APP ir ŽAKA iš gyventojų (be vežėjų ir ūkio subjektų surinkto ir pristatyto atliekų kiekio) pristatyta 14627,735 t atliekų.

6.6. Šiaulių regiono nepavojingų atliekų sąvartynas

Į Šiaulių regiono nepavojingų atliekų sąvartyną apdorojimui arba šalinimui priimamos *mišrios komunalinės atliekos*, gamybos ar kitos ūkinės veiklos metu susidariusios *gamybinės atliekos* bei *po pirminio rūšiavimo ir apdorojimo likusios atliekos*. Mišrios komunalinės atliekos perduodamos apdorojimui į Šiaulių regiono komunalinių atliekų mechaninio biologinio apdorojimo įrenginius (toliau – MBA). Gamybinės atliekos šalinamos sąvartyne. Po pirminio rūšiavimo ir apdorojimo likusios atliekos perduodamos termofikacinei jėgainei arba šalinamos sąvartyne.

2017 m. į Šiaulių regiono nepavojingų atliekų sąvartyną iš viso apdorojimui arba šalinimui buvo priimta **129 023,774 t** atliekų. Iš to skaičiaus **67 641,06 t** mišrių komunalinių atliekų buvo perduota apdorojimui į MBA, **48 586,50 t** atliekų pašalinta sąvartyne, o **12 796,214 t** atliekų panaudota sąvartyno kelių formavimui, bei atliekų sluoksnių perdengimui.

Į Šiaulių regiono nepavojingų atliekų sąvartyną ir į MBA priimtos ir apdorotos atliekos 2017 m., tonos

PRIIMTA					PERDUOTA	PAŠALINTA	PANAUDOTA
Viso priimta atliekų	Gamyb. atliekos	Mišrios komunal. atliekos	Kitos atliekos iš komunal. srauto	Iš MBA po rūšiavim o likusios atliekos	Apdorojimui į MBA	Pašalinta sąvartyne	Panaudota kelių formavimui ir atliekų sluoksnių perdengimui
129 023,774	19528,56	67 641,06	15619,874	26234,28	67 641,06	48 586,50	12 796,214

Mišrios komunalinės atliekos priimamos į Šiaulių regiono nepavojingų atliekų sąvartyną ir perduodamos apdorojimui į MBA įrenginius. 2017 m. buvo priimta **67 641,06 t** mišrių komunalinių atliekų. Palyginus su praėjusiais metais, 2017 m. šių atliekų buvo priimta 10 % procentų mažiau.

Priimtų mišrių komunalinių atliekų kiekių palyginimas

Mišrios komunalinės atliekos (rinkliava), t			Pokytis	
	2016 m.	2017 m.	(+ padidėjimas/- sumažėjimas), t	(+ padidėjimas/- sumažėjimas), %
Akmenės r.	4825,66	4567,69	-257,97	-5%
Joniškio r.	5698,64	4264,86	-1433,78	-25%
Kelmės r.	6393,28	5228,54	-1164,74	-18%
Pakruojo r.	5972,48	4879,61	-1092,87	-18%
Radviliškio r.	10508,62	9145,19	-1363,43	-13%
Šiaulių r.	11725,44	10110,76	-1614,68	-14%
Šiaulių m.	30321,65	29444,41	-877,24	-3%
IŠ VISO:	75 445,77	67 641,06	-7 804,71	-10%

MBA įrenginiuose iš mišrių komunalinių atliekų mechaniniu būdu atskiriamos biologiškai skaidžios atliekos. Jas stabilizavus susidariusios žaliavos naudojamos sąvartyno eksploatacijai. Žaliava – stabilatas naudojamas sąvartyno atliekų sluoksniams perdengti, o žaliava – techninis kompostas – naudojamas šlaitams formuoti.

2017 m. MBA įrenginyje po atskyrimo ir stabilizavimo pagaminta **19 845,25 t** žaliavos. Atliekų sluoksnių perdengimui sąvartyne panaudota **13 730,11 t** stabilato, sąvartyno šlaitams formuoti panaudota **6 115,14 t** techninio komposto.

Mišrių komunalinių atliekų apdorojimas MBA įrenginiuose 2017 m., tonos

Vežėjų surinktas mišrių komunalinių atliekų kiekis	I MBA įrenginį perduotas mišrių komunalinių atliekų kiekis	MBA įrenginyje pagamintas žaliavos kiekis
67 641,06	67 641,06	19 845,25

MBA įrenginiuose iš mišrių komunalinių atliekų atskyrus biologiškai skaidžias atliekas, likusios atliekos mechanškai rūšiuojamos ir atskiriamos energetinę vertę turinčios atliekos bei didžiosios atliekos.

2017 m. apdorojus gautas mišrias komunalines atliekas ir atskyrus biologiškai skaidžias atliekas, buvo gauta **37 200,96 t** energetinę vertę turinčių atliekų ir **1 037,26 t** didžiųjų atliekų. Iš jų **12 003,94 t** energetinę vertę turinčių atliekų buvo perduota termofikacinei jėgainei UAB „Fortum Klaipėda“ pagal 2017 m. sausio mėn. pasirašytą sutartį, o likusios atliekos buvo pašalintos sąvartyne. Iš mišraus komunalinių atliekų srauto atskirtos didžiosios atliekos tinkamos tik šalinimui sąvartyne.

Gamybos ir kitos ūkinės veiklos metu susidariusios gamybinės atliekos šalinamos sąvartyne, arba naudojamos sąvartyne esančių kelių formavimui ir atliekų sluoksnių perdengimui. 2017 m. Šiaulių regiono nepavojingų atliekų sąvartyną buvo priimta **19 528,56 t** gamybinių atliekų. Palyginus su praėjusiais metais, 2017 m. šių atliekų buvo priimta 36 % procentais daugiau.

Gamybos ir kitos ūkinės veiklos metu susidariusių gamybinių atliekų, priimtų į sąvartyną, kiekių palyginimas

Gamybos ir kitos ūkinės veiklos metu susidariusios atliekos, t			Pokytis	
	2016 m.	2017 m.	(+ padidėjimas/- sumažėjimas), t	(+ padidėjimas/- sumažėjimas), %
Akmenės r.	297,32	249,02	-48,3	-16%
Joniškio r.	265,02	320,00	54,98	21%
Kelmės r.	137,74	165,80	28,06	20%
Pakruojo r.	382	449,70	67,7	18%
Radviliškio r.	417,74	465,30	47,56	11%
Šiaulių r.	1153,84	1518,66	364,82	32%
Šiaulių m.	11702,458	16360,08	4657,622	40%
IŠ VISO:	14 356,118	19 528,56	5 172,442	36%

Asbesto turinčios atliekos šalinamos sąvartyne atskirai įrengtoje *asbesto subsekcijoje*. 2017 m. šioje subsekcijoje buvo pašalinta **1 878,71 t** asbesto turinčių atliekų. Palyginus su praėjusiais metais, 2017 m. šių atliekų pašalinta 21 % procentu daugiau.

Asbesto subsekcijoje pašalintų asbesto turinčių atliekų kiekių palyginimas

Atliekos turinčios asbesto, t			Pokytis	
	2016 m.	2017 m.	(+ padidėjimas/- sumažėjimas), t	(+ padidėjimas/- sumažėjimas), %
Akmenės r.	151,46	92,86	-58,60	-39 %
Joniškio r.	185,28	264,34	79,06	43 %
Kelmės r.	159,40	182,20	22,80	14 %
Pakruojo r.	129,88	168,92	39,04	30 %
Radviliškio r.	172,98	251,26	78,28	45 %
Šiaulių r.	344,76	276,32	-68,44	-20 %
Šiaulių m.	336,62	493,90	157,28	47 %
IŠ VISO:	1 480,38	1 729,80	249,42	17 %

Siekiant ekonomiškai naudoti kaupų tūrį, Šiaulių regiono nepavojingų atliekų sąvartyno kaube esančių kelių formavimui naudojamos atliekos: čerpės ir keramika (kodas – 170103), betono, plytų, čerpių ir keramikos mišiniai (kodas – 170107), bituminiai mišiniai (kodas – 170302), gruntas ir akmenys (kodas – 170504), mišrios statybinės ir griovimo atliekos (kodas – 170904), gruntas ir akmenys iš gyventojų (kodas – 200202). 2017 m. Šiaulių regiono nepavojingų atliekų sąvartyno kaupo kelių formavimui buvo panaudota – **8 060,194 t** šių atliekų.

Sąvartyno kelių formavimui panaudotos atliekos 2017 m.

Atliekos pavadinimas	Atliekos kodas	Panaudotas kiekis, t
Čerpės ir keramika	170103	1,90
Betono, plytų, čerpių ir keramikos mišiniai	170107	599,29
Bituminiai mišiniai	170302	139,15
Gruntas ir akmenys	170504	780,62
Mišrios statybinės ir griovimo atliekos	170904	16539,234
Gruntas ir akmenys iš gyventojų	200202	0,00
IŠ VISO:		8 060,194

Šiaulių regiono nepavojingų atliekų sąvartyne šalinamos atliekos yra sutankinamos specialia technika. Sutankinimui naudojamas tankintuvas TANA G290. Sutankinus atliekas ir pasiekus 2 m atliekų sluoksnį, plotas uždengiamas 15–20 cm gruntu, esančiu sąvartyno teritorijoje, ar kitų inertinių medžiagų sluoksniu. Siekiant ekonomiškai naudoti kaupų tūrį, sąvartyno atliekų sluoksnių perdengimui naudojamos šios atliekos:

gatvių valymo atliekos (kodas – 200303), smėliagaudžių atliekos (kodas – 190802). 2017 m. Šiaulių regiono nepavojingų atliekų sąvartyno atliekų sluoksnių perdengimui buvo panaudota **4 736,02 t** šių atliekų.

Sąvartyno atliekų sluoksnių perdengimui panaudotos atliekos 2017 m.

Atliekos pavadinimas	Atliekos kodas	Panaudotas kiekis, t
Gatvių valymo atliekos	200303	3998,24
Smėliagaudžių atliekos	190802	737,78
IŠ VISO:		4 736,02

Iš viso 2017 m. Šiaulių regiono nepavojingų atliekų sąvartyne esantiems keliams formuoti ir atliekų sluoksniams perdengti buvo panaudota **12 796,214 t** atliekų.

Šiaulių regiono nepavojingų atliekų sąvartyne reguliariai atliekami priimamų mišrių komunalinių atliekų sudėties nustatymo darbai, kuriuos organizuoja ŠRATC. Ši veikla vykdoma stebint Šiaulių regiono aplinkos apsaugos departamento ir Šiaulių regiono savivaldybių atstovams, vadovaujantis Lietuvos Respublikos aplinkos ministro 2011-08-31 įsakymu Nr. D1-661 „Dėl mišrių komunalinių atliekų sudėties nustatymo, komunalinių biologiškai skaidžių atliekų kiekio vertinimo tvarkos aprašo patvirtinimo“. Darbai vykdomi 4 kartus per metus: žiemą, pavasarį, vasarą ir rudenį.

Vadovaujantis mišrių komunalinių atliekų sudėties nustatymų ataskaitomis ir komunalinių biologiškai skaidžių atliekų vertinimo ataskaitomis, visas į MBA priimtas komunalinių biologiškai skaidžių atliekų kiekis iš Šiaulių regiono 2017 m. sudarė **17 843,712 t**.

Atskirai Šiaulių regione pašalintos komunalinės biologiškai skaidžios atliekos, žymimais atliekų kodais 20 01 10, 20 01 11 ir 20 01 38, 2017 m. sudarė – 106,47 t.

Pašalintas biologiškai skaidžių atliekų kiekis pagal Valstybiniame atliekų tvarkymo plane numatytą didžiausią leistiną šalinti komunalinių biologiškai skaidžių atliekų kiekį, tonos

Savivaldybė	Didžiausias leistinas šalinti komunalinių biologiškai skaidžių atliekų kiekis 2016–2017 m.	2017 m. pašalinta biologiškai skaidžių atliekų kiekis
Akmenės r.	2617	4,11
Joniškio r.	2935	8,65
Kelmės r.	3644	67,91
Pakruojo r.	2659	2,60
Radviliškio r.	4761	0,00
Šiaulių r.	4979	18,76
Šiaulių m.	12363	4,44
IŠ VISO:	33 958	106,47

6.7. Biologiškai skaidžių (žaliųjų) atliekų surinkimas ir tvarkymas

2017 m. žaliųjų atliekų iš viso surinkta 19 024,215 t, iš jų: vežėjai surinko 13 319,935 t, į atliekų priėmimo punktus, didelių gabaritų atliekų surinkimo aikšteles gyventojai pristatė 1 800,800 t, juridiniai asmenys – 3 903,480 t.

2017 m. vežėjų surinktų biologiškai skaidžių (žaliųjų) atliekų kiekis lyginant su 2016 m.

Savivaldybė	Biologiškai skaidžių atliekų kiekis, t		Pokytis (+padidėjimas/-sumažėjimas), t	Pokytis (+padidėjimas/-sumažėjimas), %
	2016 m.	2017 m.		
Akmenės r.	0	0	0	0
Joniškio r.	1043,49	852,95	-190,54	-18,26%
Kelmės r.	2123,23	1293,17	-830,06	-39,09%
Pakruojo r.	725,68	726,52	0,84	0,12%
Radviliškio r.	1688,5	1365,035	-323,465	-19,16%
Šiaulių m.	5829,12	6447,94	618,82	10,62%
Šiaulių r.	3576,65	2634,32	-942,33	-26,35%
IŠ VISO	14 986,67	13 319,935	-1666,735	-11,12%

Žaliųjų atliekų kompostavimo aikštelėse surinktos biologiškai skaidžios atliekos yra kompostuojamos ir gautas kompostas parduodamas arba atiduodama nemokamai pristačius elektros ir elektroninę įrangą.

2017 m. iš viso surinkta ir kompostuota 19 024,215 t biologiškai skaidžių atliekų. Žaliųjų atliekų kompostavimo aikštelėse pagaminta komposto – 6 499,112 t.

Viso sukompostuota komunalinių atliekų 2017 m., tonos

Priimta į ŽAKA ir į dumblo kompostavimo aikšteles atliekų	Pagaminta komposto		Parduota/atiduota komposto
19 024,215	6 499,112		764,630
MBA atskirta biologiškai skaidžių atliekų	Gauta stabilato	Gauta techninio komposto	Panaudota stabilato/techninio komposto
29 254,670	13 730,110	6 115,140	19 845,250
Iš viso sukompostuota atliekų	Iš viso pagaminta žaliavų		Iš viso panaudota žaliavų
48 278,885	26 344,362		20 609,88

6.8. Komunalinių atliekų perdavimas perdirbimui ir/ar panaudojimui

Visos komunalinės atliekos, tinkamos perdirbti ar kitaip panaudoti, yra atiduodamos tvarkytojams. Tik tos atliekos, kurių neįmanoma perdirbti ar kitaip panaudoti, yra šalinamos nepavojingų atliekų sąvartyne.

2017 m. iš viso surinkta komunalinių atliekų – 12 0731,347 t, iš jų perdirbta 12 297,801 t, panaudota energijai gauti ir atliekų sluoksniams perdengti bei keliams formuoti – 22 330,684 t, sukompostuota biologiškai skaidžių atliekų – 48 278,885 t, pašalinta sąvartyne – 38 650,18 t.

Komunalinių atliekų tvarkymas 2017 m.

Viso surinkta komunalinių atliekų, t	Atiduota perdirbti komunalinių atliekų, t	Perdirbta komunalinių atliekų, %	Panaudota komunalinių atliekų, t	Panaudota komunalinių atliekų, %	Sukompostuota komunalinių atliekų, t	Sukompostuota komunalinių atliekų, %	Pašalinta komunalinių atliekų, t	Pašalinta komunalinių atliekų, %
120731,347	12297,801	10,186	22330,684	18,496	48278,885	39,989	38650,180	32,013

6.8.1. Tvarkytojams perduotos tinkamos perdirbti atliekos

2017 m. perdirbėjams atiduota 12 297,801 t, iš jų: 1 172,27 t naudotų padangų, metalo (atskirta MBA) – 139,73 t, elektros ir elektroninė įrangos – 783,601 t, buityje susidarančių pavojingųjų atliekų – 3,644 t, pakuočių atliekų ir antrinių žaliavų – 9 884,116 t, smulkintos medienos (iš baldų ardymo) – 314,44 t.

Atiduota perdirbti komunalinių atliekų 2017 m., tonos

Atliekos pavadinimas	Tvarkytojas	Atiduota atliekų
Naudotos padangos	UAB „Ekobazė“	1172,27
Iš viso		1172,27

Atliekos pavadinimas	Tvarkytojas	Atiduota atliekų
Metalo atliekos iš MBA	Pristatyta tokių atliekų tvarkytojams	139,73
Iš viso		139,73
Elektros ir elektroninė įranga	Pristatyta tokių atliekų tvarkytojams	783,601
Iš viso		783,601
Pavojingosios atliekos	UAB „Atliekų tvarkymo centras“	0,026
	UAB „Toksika“ Šiaulių filialas	0,916
	UAB „Utilsa“	0,202
	UAB „Žalvaris“	2,50
Iš viso		3,644
Pakuočių atliekos ir antrinės žaliavos	UAB „Ecoservice projektai“	35,34
	UAB „Naujosios Akmenės komunalininkas“	17,12
	UAB „Tolmeda“	9,03
	UAB Šiaulių metalo grupė	8,68
	Iš komunalinių atliekų vežėjų surinktos ir pristatytos perdirbėjams	7942,778
	VšĮ „Užstato sistemos administratorius“ ir per papildančias atliekų surinkimo sistemas surinktos	1871,168
Iš viso		9884,116
Medienos atliekos	UAB „Skroblų alėja“	314,44
Iš viso		314,44
Iš viso		12 297,801

2017 m. panaudota komunalinių atliekų 22 330,684 t. Mišrių komunalinių atliekų apdorojimo metu gautos energetinę vertę turinčios atliekos (12003,94 t) perduotos į UAB „Fortum Klaipėda“ energijai gauti. Biologiškai skaidžių atliekų apdorojimo metu gautos medienos šakos buvo smulkinamos ir gavus žaliavą perduota UAB „Kelmės šilumos tinklai“ biokuro gamybai. 2017 m. biokuro gamybai panaudota 272,89 t smulkintų medienos šakų.

Siekiant ekonomiškai naudoti sąvartyno kaupo tūrį, kelio pylimo aukštinimui ir sąvartyno atliekų sluoksnių perdengimui naudojamos statybos ir griovimo atliekos. Iš viso 2017 m. komunalinių atliekų panaudota sąvartyno keliams ir atliekų sluoksnių perdengimui – 10 053,854 t.

Panaudota komunalinių atliekų 2017 m., tonos

		Atliekų kiekis
Energijai gauti	UAB „Fortum Klaipėda“	12 003,94
Biokuro gamybai	UAB „Kelmės šilumos tinklai“	272,89
Sąvartyno kelių įrengimui, atliekų sluoksnių perdengimui		10 053,854
Iš viso panaudota atliekų:		22 330,684

7. APLINKOSAUGA

7.1 Aplinkos monitoringo vykdymas Šiaulių regiono sąvartynuose

2017 m. Šiaulių regione aplinkos monitoringas vykdomas 1 eksploatuojamame ir 9 didžiuosiuose uždarytuose sąvartynuose pagal parengtas ir su Šiaulių regiono aplinkos apsaugos departamentu bei Lietuvos geologijos tarnyba suderintas programas (8 uždarytų sąvartynų monitoringo programos parengtos 2017 m., Šiaulių regiono nepavojingų atliekų sąvartyno – 2017 m., 2016 m. parengta Kairių sąvartyno monitoringo programa).

Aplinkos monitoringo vykdymas 2017 m.

Eil. Nr.	Objektas	Monitoringo vykdymas 2017 m.	Pastabos	Monitoringo programa iki
1.	Šiaulių regiono nepavojingų atliekų sąvartynas Jurgeliškių k., Šiaulių r.	Požeminis vanduo, lietaus nuotekos, nevalytas filtratas	eksploatuojamas	2021 m.
2.	Šiaulių miesto Kairių sąvartynas, Šiaulių r.	Paviršinis ir požeminis vanduo, nevalytas ir išvalytas filtratas	rekultivuotas	2020 m.
3.	Pašakarnių sąvartynas, Akmenės r.	Nevalytas filtratas ir požeminis vanduo	rekultivuotas	2021 m.
4.	Radviliškio miesto sąvartynas, Radviliškio r.	Požeminis vanduo ir nevalytas filtratas	rekultivuotas	2021 m.
5.	Joniškio sąvartynas, Joniškio r.	Požeminis ir paviršinis vanduo	rekultivuotas	2021 m.
6.	Kūprės sąvartynas, Kelmės r.	Požeminis vanduo	rekultivuotas	2021 m.
7.	Aleknaičių sąvartynas, Pakruojo r.	Požeminis vanduo	rekultivuotas	2021 m.
8.	Paguliankos sąvartynas, Pakruojo r.	Nevalytas filtratas ir požeminis vanduo	rekultivuotas	2021 m.
9.	Šeduvos sąvartynas, Radviliškio r.	Nevalytas filtratas, paviršinis ir požeminis vanduo	rekultivuotas	2021 m.
10.	Kuršėnų sąvartynas, Šiaulių r.	Požeminis vanduo	rekultivuotas	2021 m.

Vadovaujantis Atliekų sąvartynų įrengimo, eksploatavimo, uždarymo ir priežiūros po uždarymo taisyklėmis (Žin. 2000, Nr. 96-3051), eksploatuojamo ir uždarytų sąvartynų aplinkos monitoringas turi būti vykdomas tol, kol sąvartynai gali kelti pavojų aplinkai ir žmonių sveikatai.

Uždarytų sąvartynų monitoringo vykdymo metu:

1. Požeminio vandens tyrimai imami 2 kartus per metus ir nustatomi šie parametrai: vandens lygis, savitasis elektros laidis, pH, temperatūra, oksidacijos-redukcijos potencialas, Cl, SO₄, HCO₃, CO₃, NO₂, NO₃, Na, K, Ca, Mg, NH₄, permanganato skaičius, cheminis deguonies sunaudojimas, bendrasis azotas, bendrasis fosforas, fosfatai. 1 kartą per metus nustatomas sunkiųjų metalų kiekis, SPAM, fenoliai, naftos angliavandeniliai.

2. Paviršinio vandens tyrimai imami 2 kartus per metus ir nustatomi šie parametrai: pH, temperatūra, biocheminis deguonies suvartojimas per 7 paras, savitasis elektros laidis, cheminis deguonies sunaudojimas, amonio azotas, nitritai, nitratai, bendrasis azotas, chloridai, fosfatai, bendrasis fosforas.

3. Filtrato tyrimai imami 2 kartus per metus, sunkiųjų metalų kiekis nustatomas 1 kartą per metus.

Eksplatuojamame Šiaulių regiono nepavojingų atliekų sąvartyno teritorijoje aplinkos monitoringą sudaro lietaus nuotekų, filtrato ir poveikio požeminiam vandeniui monitoringas:

1. Požeminio vandens tyrimai imami 2 kartus per metus ir nustatomi šie parametrai: vandens lygis, savitasis elektros laidis, pH, temperatūra, oksidacijos-redukcijos potencialas, Cl, SO₄, HCO₃, CO₃, NO₂, NO₃, Na, K, Ca, Mg, NH₄, permanganato skaičius, cheminis deguonies sunaudojimas, bendrasis azotas, bendrasis fosforas, fosfatai. 1 kartą per metus nustatomas sunkiųjų metalų kiekis, SPAM, fenoliai, naftos angliavandeniliai.

2. Išleidžiamų (lietaus) nuotekų tyrimai imami 4 kartus per metus ir nustatomi šie parametrai: temperatūra, cheminis deguonies sunaudojimas, biocheminis deguonies suvartojimas

per 7 paras, savitasis elektros laidis, skendinčios medžiagos, permanganato skaičius, naftos produktų indeksas.

3. Nevalyto filtrato tyrimai imami 1 kartą metuose ir nustatomi šie parametrai: pH, temperatūra, permanganato skaičius, biocheminis deguonies suvartojimas per 7 paras, savitasis elektros laidis, cheminis deguonies sunaudojimas, amonis, nitritai, nitratai, bendrasis azotas, chloridai, bendrasis fosforas, mineralinis ir organinis azotas bei fosforas, naftos produktų indeksas.

2017 m. atlikti Šiaulių regiono nepavojingų atliekų sąvartyno teritorijoje požeminio vandens tyrimai rodo, kad dviejuose gręžiniuose vandens kokybė išliko gan švari. Kituose dviejuose gręžiniuose išliko taršos požymių, todėl bus nustatomi pasireiškusių taršos šaltiniai, siekiant juos likviduoti. Sąvartyno filtratas yra išleidžiamas į nuotekų valyklą, todėl nedaro poveikio aplinkai.

Atsižvelgiant į uždarytų nepavojingų atliekų sąvartynų tyrimų rezultatus, uždarytų sąvartynų aplinkos požeminiam vandenyje tarša mažėja, todėl Lietuvos geologijos tarnyba siūlo keisti aplinkos monitoringo apimtį ir/arba spręsti dėl tolesnio monitoringo vykdymo tikslingumo anksčiau nei po penkerių metų stebėjimų laikotarpio.

7.2. Uždaryto Šiaulių miesto Kairių sąvartyno ir Šiaulių regiono nepavojingų atliekų sąvartyno filtrato tvarkymas

Uždaryto Šiaulių miesto Kairių sąvartyno filtratas valomas atvirkštinės osmozės filtrato valymo įrenginiais. 2017 m. į gamtinę aplinką išleista išvalytų nuotekų: **13 841,00 m³**.

Filtrato tvarkymas uždarytame Šiaulių miesto Kairių sąvartyne 2017 m.

Valyta filtrato atvirkštinės osmozės valymo įrenginiais	18 216,00 m ³	Valymo įrenginių išvalymo efektyvumas 75,98 %
Išleista į gamtinę aplinką išvalytų nuotekų	13 841,00 m ³	

Šiaulių regiono nepavojingų atliekų sąvartyne filtratas perduodamas sutvarkymui į UAB „Šiaulių vandenys“ nuotekų valymo įrenginius. Filtrato išleidimo sąlygos į UAB „Šiaulių vandenys“ nuotekų valymo įrenginius yra suderintos 2017 m. balandžio 3 d. sutartimi S-17-88. ŠRATC perduoda filtratą valymui UAB „Šiaulių vandenys“ tik tada, jei susikaupęs filtratas neviršija sutartyje nustatytų taršos normų (UAB „Šiaulių vandenys“ nustatytos normos, kad nebūtų trikdomas nuotekų valyklos darbas) ir jei neviršija kitų teršiančiųjų medžiagų koncentracijos, nurodytos Nuotekų tvarkymo reglamento, patvirtinto LR Aplinkos ministro 2006-05-17 įsakymo Nr. D1-236 (LR Aplinkos ministro 2007-10-08 įsakymo Nr. D1-515 redakcija) 2 priede nustatytas ribines koncentracijas į nuotekų surinkimo sistemą ir 1 priede nustatytas didžiausias leistinas koncentracijas į gamtinę aplinką.

Filtrato tvarkymas Šiaulių regiono nepavojingų atliekų sąvartyne 2017 m.

Perduota filtrato į UAB „Šiaulių vandenys“ nuotekų valymo įrenginius	23 422,00 m ³
--	--------------------------

8. VIETINĖS RINKLIAVOS ADMINISTRAVIMAS IR APSKAITA

8.1 Vietinės rinkliavos administravimas

Šiaulių regiono savivaldybių tarybos savo sprendimais 2007–2008 m. įvedė Šiaulių regiono savivaldybių teritorijose vietinę rinkliavą iš atliekų turėtojų už komunalinių atliekų surinkimą ir tvarkymą ir pavedė ŠRATC vietinės rinkliavos iš atliekų turėtojų už komunalinių atliekų surinkimą ir tvarkymą administravimą. Vietinė rinkliava yra regiono savivaldybių tarybų sprendimais nustatyta tvarka savivaldybių teritorijose kiekvienam atliekų turėtojui privaloma

įmoka. ŠRATC administruoja vietinę rinkliavą Šiaulių m., Radviliškio ir Akmenės rajonuose. Joniškio, Kelmės, Šiaulių ir Pakruojo rajonuose administruoja vietinės rinkliavos skolas, susidariusias įstaigos administravimo laikotarpiu.

Rinkliavos tarnyba yra ŠRATC struktūrinis padalinys. Tarnybos pagrindinis tikslas – vykdyti vietinės rinkliavos už komunalinių atliekų surinkimą ir tvarkymą administravimą.

Tarnybos pagrindiniai uždaviniai – įgyvendinti vietinės rinkliavos už komunalinių atliekų surinkimą iš atliekų turėtojų ir atliekų tvarkymą administravimo politiką, procedūras bei tvarkas, įgyvendinti principą „teršėjas moka“, vykdyti rinkliavos mokėtojų skolų prevenciją, administruoti vietinę rinkliavą, vykdyti vietinės rinkliavos rinkimą, nesumokėtos rinkliavos išieškojimą, padėti mokėtojams įgyvendinti savo teises ir pareigas.

Rinkliavos mokėtojų registravimo tikslais teisės aktų nustatyta tvarka tarnyba naudoja Valstybinio socialinio draudimo fondo, VĮ Registrų centro Nekilnojamojo turto registro ir Gyventojų registro, Mokesčių mokėtojų registro, savivaldybių institucijų ir kitų subjektų turimais duomenimis, reikalingais atliekų turėtojų registrai ir rinkliavai administruoti.

Vietinės rinkliavos mokėtojai yra fiziniai ir juridiniai asmenys, turintys komunalinių atliekų, kurių atsikrato, nori atsikratyti ar privalo atsikratyti.

2017 m. Šiaulių apskrities savivaldybių tarybos priėmė sprendimus ir patvirtino vietinės rinkliavos už komunalinių atliekų surinkimą ir tvarkymą nuostatus, įtvirtinančius dvinarę vietinę rinkliavą. Akmenės rajono, Radviliškio rajono savivaldybėse dvinarė rinkliava įsigaliojo nuo 2017 m. liepos 1 d., Šiaulių miesto savivaldybėje įsigalioja nuo 2018 m. sausio 1 d.

Patvirtinta vietinė rinkliava, susidedanti iš pastoviosios ir kintamosios dedamųjų. Pastoviosios dedamosios skaičiavimas vykdomas pagal patvirtintus apmokestinamuosius parametrus (gyventojams – pagal rinkliavos mokėtoji nuosavybės teise priklausančio ar savivaldybės gyvenamųjų patalpų nuomos teise valdomo būsto deklaruotų gyventojų skaičių, juridiniams asmenims – pagal atliekų turėtojų grupei nustatytą apmokestinamąjį parametą - pagal darbuotojų skaičių arba bendrąjį plotą). Kintamoji dedamoji priklauso nuo išvežamų atliekų kiekio (naudojantiems identifiкуotas atliekų surinkimo priemones) arba pagal nustatytą kintamosios dedamosios parametą. Daugiabučių namų gyventojams ar kitiems gyventojams, naudojantiems neidentifiкуotas atliekų surinkimo priemones – kintamoji dedamoji skaičiuojama pagal deklaruotų gyventojų skaičių. Juridiniams asmenims, kurie kartu su gyventojais naudoja bendraisiais mišrių komunalinių atliekų konteneriais ar naudoja individualiais neidentifiкуotais mišrių komunalinių atliekų konteneriais, vietinės rinkliavos kintamoji dalis skaičiuojama pagal tą patį apmokestinamąjį parametą, kaip ir pastovioji dalis (pagal darbuotojų skaičių arba pagal bendrąjį plotą).

Vadovaujantis savivaldybių patvirtintais vietinės rinkliavos nuostatais ir kitais dokumentais, mokėtinos vietinės rinkliavos sumos apskaičiuojamos pagal Rinkliavos tarnybos administruojamą Vietinės rinkliavos mokėtojų duomenų bazę ir vieną kartą per metus pirmąjį metų ketvirtį vietinės rinkliavos mokėtojams (gyventojams) pateikiami mokėjimo pranešimai, kuriuose nurodomi vietinės rinkliavos mokėtojo duomenys, mokėjimo laikotarpis ir terminai, kita informacija mokėtojams.

Akmenės rajono, Radviliškio rajono savivaldybėse nuo 2017 m. liepos 1 d. įsigaliojus dvinarės rinkliavos nuostatom, vietinė rinkliava nuo 2017 m. liepos 1 d. iki 2017 m. gruodžio 31 d. apskaičiuota pagal naująją tvarką. Dvinarės vietinės rinkliavos skaičiavimui reikalinga atliekų surinkimo priemonių duomenų bazė, kurios pirminiai duomenys pateikti atliekų surinkimo ir transportavimo paslaugų teikėjų. Identifiкуotos atliekų surinkimo priemonės priskirtos atitinkamiems vietinės rinkliavos mokėtojams, šis procesas vyko visus 2017 metus. 2017 m. pabaigoje Akmenės rajono, Radviliškio rajono daugiabučių namų gyventojams išsiųsti patikslinti vietinės rinkliavos pranešimai, kuriuose įvertintas dvinarės vietinės rinkliavos skaičiavimas nuo 2017 m. liepos 1 d., Šiaulių miesto savivaldybės rinkliavos mokėtojams (gyventojams), einamųjų metų paskutinį ketvirtį neapmokėjusiems paskutinio ketvirčio ar turintiems vietinės rinkliavos skolą, buvo teikiami mokėjimo pranešimai-priminimai.

Juridiniams asmenims rinkliavos mokėtojams mokėjimo pranešimai siunčiami vieną kartą per mėnesį. Dvinarės vietinės rinkliavos mokėjimo pranešimai juridiniams asmenims siunčiami kas mėnesį mėnesio pradžioje už praėjusį mėnesį – pateikiant mokėtojui kintamosios dalies skaičiavimą pagal faktinį išvežtą atliekų kiekį, kai konkrečiam mokėtojui kintamoji dedamoji apskaičiuojama pagal individualių identifikuotų atliekų surinkimo priemonių skaičių, turį ir ištuštinimų skaičių.

2017 m. pateikta mokėjimo pranešimų vietinės rinkliavos mokėtojams

Savivaldybės pavadinimas	Mokėtojų grupių pavadinimas	Pateikta mokėjimo pranešimų 2016 m.		Pateikta mokėjimo pranešimų 2017 m.	
		Kiekis	Suma Eur	Kiekis	Suma Eur
Akmenės rajonas	gyventojai	15167	442345	17890	473843
	t. sk. sodų ir garažų sav.	2318	9922	2310	10890
	įmonės	4717	110428	4955	126964
	t. sk. ūkininkų	224	3390	221	3630
Iš viso:		19884	552773	22845	600807
Radviliškio rajonas	gyventojai	25181	816928	25585	896745
	t. sk. sodų ir garažų sav.	1086	4080	1072	4717
	įmonės	7285	185570	6892	208759
	t. sk. ūkininkų	546	10164	543	12035
Iš viso:		32466	1002498	32477	1105503
Šiaulių miestas	gyventojai	57681	1625063	63167	1632587
	įmonės	50559	927306	49513	932274
Iš viso:		108240	2552370	112680	2564861
Iš viso per metus	gyventojai	98029	2884337	106642	3003174
	t. sk. sodų ir garažų sav.	3404	14001	3382	15606
	įmonės	62561	1223305	61360	1267998
	t. sk. ūkininkų	770	13554	764	15665
		164764	4135196	172148	4302443

Juridiniams ir fiziniams asmenims siūloma atsisakyti popierinių mokėjimo pranešimų, tapti savitarnos svetainės vartotoju ir užsisakyti elektroniniu būdu teikiamus mokėjimo pranešimus. Rinkliavos mokėtojai informuojami, kad elektroninių mokėjimo pranešimų sistema suteikia galimybę sutaupyti laiko, padidinti darbo efektyvumą bei greitai ir laiku el. paštu gauti mokėjimo pranešimus apmokėjimui. 2017 m. elektroninius mokėjimo pranešimus gavo **4244 (84,6 proc.)** juridinių bei **11 564 (15,6 proc.)** fizinių asmenų. Ankstesniais 2016 m. elektroninius pranešimus gavo **4305 (84 proc.)** juridiniai bei **10337 (13,8 proc.)** fiziniai asmenys. Įstaigos darbuotojai ir toliau nuolat aktyviai skatina rinkliavos mokėtojus naudotis elektroninių mokėjimo pranešimų pateikimo paslauga.

Įdiegus elektroninių mokėjimo pranešimų sistemą rinkliavos mokėtojams suteikta galimybė internetu peržiūrėti mokėjimo pranešimus, priskaitymus, sutikslinti mokėjimų

informaciją, patikslinti kontaktinius duomenis, atlikti ankstesnių mokėjimo pranešimų bei kitų duomenų paiešką.

Pagal Gyventojų registro duomenis deklaravusių savo gyvenamąją vietą gyventojų skaičiaus mažėjimo tendencija regione išlieka. Administruojamų Akmenės rajono, Radviliškio rajono gyventojų skaičius nuo 2016 m. sumažėjo daugiau – 2,99 ir 2,68 proc., Šiaulių miesto savivaldybės gyventojų skaičiaus mažėjimas ne toks žymus – 0,87 proc.

Regiono gyventojų skaičiaus pokytis 2013–2016 m.

Savivaldybė	2013-12-31	2014-12-31	2015-12-31	2016-12-31	2017-12-31	Pokytis, lyginant 2014 m. su 2013 m.	Pokytis, lyginant 2015 m. su 2014 m.	Pokytis, lyginant 2016 m. su 2015 m.	Pokytis, lyginant 2017 m. su 2016 m.
	Kiekis	Kiekis	Kiekis	Kiekis	Kiekis	Proc.	Proc.	Proc.	Proc.
Akmenės	24458	24043	23552	22930	22245	-1,7	-2,04	-2,64	-2,99
Radviliškio	43653	43534	42044	40841	39745	-0,27	-3,42	-2,86	-2,68
Šiaulių m.	116130	115440	114347	112974	111991	-0,59	-0,95	-1,20	-0,87
Iš viso:	184241	183017	179943	176745	173981	-0,66	-1,68	-1,78	-1,56

Vadovaujantis vietinės rinkliavos apskaitos sistemos duomenimis, 2017 m. gruodžio mėnesį buvo apmokestinami **163 438** gyventojai, **5 057** juridiniai asmenys, **764** ūkininkai, **2 883** sodų bei **482** garažų valdų savininkai.

Rinkliavos tarnyba administruoja **73 510** fizinių asmenų (gyventojų) rinkliavos sutartis, kuriose apmokestinami 163 438 gyventojai ir dar 7659 gyventojai yra deklaruoti objektuose, kuriuose gyventojai neapmokestinami – viešbučiuose, svečių namuose ar deklaruoti prie savivaldybės, kurių nežinoma gyvenamoji vieta. Rinkliavos tarnyba kiekvieną mėnesį įsigyja Gyventojų registro duomenis gyventojų skaičiui tikslinti. Gyventojų rinkliavos mokėtojų sutartyse kiekvieną mėnesį atliekami perskaičiavimai dėl gyvenamosios vietos keitimo, mirčių, gimimų, taip pat deklaruojančių ilgalaikį išvykimą iš Lietuvos gyventojų.

Rinkliava neskaičiuojama (įsigaliojus dvinarei rinkliavai atleidžiama nuo kintamosios dedamosios mokėjimo arba koreguojamas apmokestinamasis parametras) deklaravus nesinaudojimą nekilnojamojo turto objektu, kai gyventojas, už kurį skaičiuojama vietinė rinkliava: atlieka privalomąją karo tarnybą, gydosi sveikatos priežiūros įstaigos stacionare arba apgyvendintas ar slaugomas stacionariose globos, auklėjimo ar slaugos įstaigose, yra suimtas ar atlieka laisvės atėmimo bausmę, mokosi ne Šiaulių regiono teritorijoje esančioje dieninėje arba vakarinėje mokymo įstaigoje, yra išvykęs stažuotis, yra išvykęs dirbti. Kadangi Akmenės, Radviliškio

rajonuose nuo 2017 m. liepos 1 d. įsigaliojo dvinarė rinkliava, ir atleidžiama gali būti tik nuo kintamosios rinkliavos dalies, pastebimas atleidimų skaičiaus sumažėjimas.

Atleidimų nuo rinkliavos mokesčių 2016–2017 m. pokytis

Neskaiciuojam a rinkliava pagal nuostatus	2016 m.		2017 m.		2017 m. pokytis, proc.	
	kiekis	suma	kiekis	suma	kiekis	suma
Akmenės r.	1015	19255	847	15280	-16,5	-20,6
Radviliškio r.	1466	29614	1032	18134	-29,6	-38,8
Šiaulių m.	3351	52352	4929	75849	47,1	44,9
Iš viso:	5831	101221	6808	109263	17	8

Vadovaujantis Radviliškio rajono savivaldybės tarybos 2013 m. rugpjūčio 22 d. sprendimu Nr. T-574, taikoma 50 procentų vietinės rinkliavos mokesčio lengvata ketvirtajam ir kitiems po jo šeimoje augantiems vaikams iki jų pilnametystės. Lengvatos taikomos pagal Gyventojų registro duomenis ar pačių gyventojų pateiktomis pažymomis. Tuo pačiu sprendimu pažymima, kad 50 procentų lengvata taikoma ir rinkliavos mokėtojams, kurių kontaineris pastatytas daugiau nei 300 m nuo jų būsto. Šios lengvatos taikomos ir pagal dvinarės vietinės rinkliavos sistemą.

Rinkliavos mokesčio lengvatos ketvirtajam ir kitiems po jo šeimoje augantiems vaikams taikymas 2016–2017 m.

Lengvata pagal savivaldybės sprendimus	2016 m.	2017 m.
	Suma Eur	Suma Eur
Akmenės r.	0	0
Radviliškio r.	6464	6532
Šiaulių m.	0	
IŠ VISO:	6464	6532

Iš viso ŠRATC administruojamose savivaldybėse nuo vietinės rinkliavos įvedimo priskaityta **42 667 926,55 Eur**, iš viso surinkta įplaukų **41 250 471,59 Eur** – tai sudaro **96,68 proc.** priskaitytos sumos.

2016–2017 m. rinkliavos priskaitytos ir sumokėtos sumos

Laik otar pis	Akmenės r.			Radviliškio r.			Šiaulių m.		
	Priskaityta suma, Eur	Sumokėta suma, Eur	Sumokėta dalis %	Priskaityta, suma Eur	Sumokėta suma Eur	Sumokėta dalis %	Priskaityta suma Eur	Sumokėta suma Eur	Sumokėta dalis %
2016	552774	509977	92	1002498	931631	93	2552370	2453639	96
2017	600807	539694	90	1105503	991068	90	2564861	2641133	103*

*Pastaba: Surenkama daugiau, nei priskaitoma, nes dengiamos ankstesnių laikotarpių skolos arba sumokama į priekį.

Akmenės r., Radviliškio r. savivaldybėse 2017 m. vietinės rinkliavos sumokėtos dalies sumažėjimą lėmė tai, kad nuo 2017 m. liepos 1 d. savivaldybėse įsigaliojus dvinarei rinkliavai

pasikeitė įkainiai. Dėl šios priežasties padidėjo priskaitymų sumos. Taigi, sumokėtos iki dvinarės vietinės rinkliavos įsigaliojimo įmokos dengė mažesnę padidėjusių priskaitymų dalį. Be to, dėl Vietinės rinkliavos mokėtojų registro duomenų bazės tikslinimo procesų daliai gyventojų buvo neišsiųsti patikslinti mokėjimo pranešimai, įvertinantys rinkliavos padidėjimą, nes kintamosios dalies skaičiavimui buvo tikslinami atliekų surinkimo priemonių duomenys. Dėl šių aplinkybių savivaldybėse išaugo rinkliavos skolos rodiklis.

Šiaulių mieste per 2017 m. surinkta daugiau rinkliavos, nei priskaityta. Ir toliau skola mažėjo tų savivaldybių, kuriose ŠRATC administruoja skolas.

Vietinės rinkliavos skolų savivaldybėse pokytis 2016–2017 m.

Savivaldybė	Skola 2016 m., Eur	Skola 2017 m., Eur	Pokytis, lyginant 2017 m. ir 2016 m.	
			Suma	%
Akmenės r.	266308	323615	57307	21,52
Joniškio r.	103052	85012	-18040	-17,51
Kelmės r.	129548	113186	-16362	-12,63
Pakruojo r.	135742	109620	-26122	-19,24
Radviliškio r.	480766	586686	105920	22,03
Šiaulių r.	146107	121900	-24207	-16,57
Šiaulių m.	583451	507179	-76272	-13,07
Iš viso:	1844973	1847198	2225	0,12

Rinkliavos tarnybos siūlymu 2017 m. Akmenės rajono, Radviliškio rajono savivaldybių tarybos priėmė sprendimus pripažinti dalį skolų beviltiškoms ir jas nurašyti. Visais atvejais skolininkų – juridinių asmenų atžvilgiu buvo imtasi aktyvių skolų išieškojimo veiksmų bei dalyvauta bankroto procesuose, reiškiant kreditorinius reikalavimus. Skolininkų - fizinių asmenų atveju iki jų mirties fakto sužinojimo buvo teikiami įspėjimai ir raginimai dėl skolų sumokėjimo ir/ar skolas buvo mėginama išieškoti per ikiteisminio išieškojimo įmones. Daugeliu atvejų tolesni išieškojimo iš fizinių asmenų veiksmai (kreipimasis į teismą) būtų buvę netikslingi, nes nėra duomenų apie palikimo priėmimą, teismo proceso išlaidos viršytų pačios skolos dydį arba teisme pareiškimas būtų galimai atmestas dėl taikomų senaties terminų.

2017 m. birželio 29 d. Akmenės rajono savivaldybės taryba priėmė sprendimą Nr. T-138(E), kuriuo nusprendė pripažinti beviltiškoms ir nurašyti: gyventojams 1312,80 Eur ir juridiniams asmenims 2493,26 Eur skolas.

Radviliškio rajono savivaldybės tarybos 2017 m. lapkričio 23 d. sprendimu T-692 nurašytos rinkliavos skolos: 6828,82 Eur gyventojams ir 1686,08 Eur juridiniams asmenims.

Bendras skolininkų gyventojų skaičius, kurių skola 290 Eur ir daugiau, per 2017 m., palyginus su 2016 m., sumažėjo. Akmenės r. ir Radviliškio r. savivaldybėse tokių skolininkų skaičius padidėjo, o kitose savivaldybėse didelių skolų dalis mažėjo. Konkretiems neigiamiems rodiklių pokyčiams Akmenės r. ir Radviliškio r. savivaldybėse įtakos turėjo minėti dėl dvinarės vietinės rinkliavos padidėję priskaitymai nuo 2017 m. liepos mėnesio.

Skolos išieškojimą po teismo sprendimo priėmimo vykdo antstolis, tačiau procesas yra lėtas, nes skolininkai, iš kurių skolas reikia išieškoti priverstinai, dažniausiai pašalpas gaunantys ir daugiau jokių pajamų neturintys gyventojai. Rinkliava jiems skaičiuojama ir toliau - dėl to skola didėja. Dalies skolų neišieško net antstoliai priverstinai, nes skolininkai yra nemokūs arba iš jų priteistos kelios skolos – tokiu atveju išieškotos sumos skirstomos tarp išieškotojų teisės aktų

nustatyta tvarka. Didelė dalis didžiausias sumas skolingų asmenų yra skolingi ne tik ŠRATC, bet ir už komunalines paslaugas bei bankams, kitiems kreditoriams.

Savivaldybėse, kuriose ŠRATC administruoja vietinę rinkliavą (bendrai Akmenės r., Radviliškio r. ir Šiaulių m.), šių, galima sakyti, nuolatinių, skolininkų skaičius padidėjo **8,88 proc.**, skolos suma padidėjo **11,38 proc.**, ir šis didėjimas yra ženkliai mažesnis nei buvo 2016 m. skolininkų (**12,6 proc.**, skolos suma **16,8 proc.**).

Pažymėtina, kad vidutinis tokių skolų dydis savivaldybėse, kuriose ŠRATC administruoja vietinę rinkliavą, siekia **467 Eur**. Tokių skolininkų kiekis bendrame sraute yra nedidelis, todėl netgi mažas skolininkų skaičiaus pasikeitimas lemia didelį procentinės išraiškos šuolį.

Skolininkų (gyventojų), kurių skolos suma 290 Eur ir daugiau, skaičius 2015–2017 m.

Savivaldybė	2015-12-31		2016-12-31		2017-12-31		Pokytis 2016 m. su 2015 m., proc.		Pokytis 2017 m. su 2016 m., proc.	
	Skaičius	Suma Eur	Skaičius	Suma Eur	Skaičius	Suma Eur	Suma	%	Suma	%
Akmenės r.	149	63528	179	78701	221	98539	15173	23,88	19838	25,21
Joniškio r.	73	30956	56	24285	45	19457	-6671	-21,55	-4828	-19,88
Kelmės r.	78	35054	72	32344	57	24491	-2710	-7,73	-7853	-24,28
Pakruojo r.	108	45541	89	36650	52	20460	-8891	-19,52	-16190	-44,17
Radviliškio r.	289	131272	333	157257	356	173773	25985	19,80	16516	10,50
Šiaulių r.	82	38199	73	32846	52	22980	-5353	-14,01	-9866	-30,04
Šiaulių m.	162	69268	164	72674	159	71450	3406	4,92	-1224	-1,68
Iš viso:	941	413819	966	434757	942	431150	20938	5,06	-3607	-0,83

Skolininkų gyventojų skaičius, kurių skola nuo 145 Eur iki 290 Eur, per 2017 m., palyginus su 2016 m., sumažėjo dėl administruojamų savivaldybių skolų mažėjimo. Šiaulių mieste, Akmenės rajone bei Radviliškio rajone bendras tokių skolininkų skaičius padidėjo, bet mažiau, nei didelių skolų skaičius – **5,66** proc., skolos suma didėjo **5,71** proc. Konkretiems neigiamiems rodiklių pokyčiams įtakos turėjo dėl dvinarės vietinės rinkliavos nuo 2017 m. liepos mėnesio Akmenės ir Radviliškio rajonų savivaldybėse padidėję priskaitymai.

Skolininkų (gyventojų), kurių skolos suma nuo 145 Eur iki 290 Eur, skaičius 2015–2017 m.

Savivaldybė	2015-12-31		2016-12-31		2017-12-31		Pokytis 2016 m. su 2015 m., proc.		Pokytis 2017 m. su 2016 m., proc.	
	Skaičius	Suma Eur	Skaičius	Suma Eur	Skaičius	Suma Eur	Suma	%	Suma	%
Akmenės r.	267	54674	345	68648	348	70389	13974	25,56	1741	2,54
Joniškio r.	166	34386	125	25665	98	19843	-8721	-25,36	-5822	-22,68
Kelmės r.	175	35663	140	29117	124	25849	-6546	-18,36	-3268	-11,22
Pakruojo r.	167	34778	146	29973	127	25945	-4805	-13,82	-4028	-13,44
Radviliškio r.	488	94803	601	117001	648	127598	22198	23,41	10597	9,06

Savivaldybė	2015-12-31		2016-12-31		2017-12-31		Pokytis 2016 m. su 2015 m., proc.		Pokytis 2017 m. su 2016 m., proc.	
	Skaičius	Suma Eur	Skaičius	Suma Eur	Skaičius	Suma Eur	Suma	%	Suma	%
Šiaulių r.	199	39499	144	28828	103	20405	-10671	-27,01	-8423	-29,22
Šiaulių m.	274	55554	344	69028	367	71245	13474	24,25	2217	3,21
Iš viso:	1736	349356	1845	368260	1815	361273	18904	5,41	-6987	-1,90

Didžiausias skolininkų skaičiaus ir skolos sumos mažėjimas stebimas Šiaulių miesto gyventojų, kurių skola nuo 15 iki 145 Eur. Skolininkų skaičius sumažėjo **20 proc.**, skolos suma sumažėjo **26,2 proc.** Gyventojams apie 2016 metais susidariusią skolą buvo pranešama metiniais mokėjimo pranešimais ir papildomais mokėjimo pranešimais – priminimais, skolininkai perduodami ikiteisminio išieškojimo procedūrų vykdymui.

Akmenės rajono, Radviliškio rajono skolininkų nuo 15 Eur skaičius padidėjo dėl dvinarės vietinės rinkliavos padidėjusių priskaitymų nuo metų vidurio. Dalis gyventojų nemokėjo rinkliavos sumų antrąjį pusmetį pagal 2017 metų pradžioje gautus mokėjimo pranešimus, o naujos rinkliavos pusmečio suma nebuvo patikslinta visiems dėl duomenų bazės tikslinimo procesų.

Skolininkų (gyventojų), kurių skolos suma nuo 15 Eur iki 145 Eur, skaičius 2015 - 2017 m.

Savivaldybė	2015-12-31		2016-12-31		2017-12-31		Pokytis 2016 m. su 2015 m., proc.		Pokytis 2017 m. su 2016 m., proc.	
	Skaičius	Suma Eur	Skaičius	Suma Eur	Skaičius	Suma Eur	Suma	%	Suma	%
Akmenės r.	1495	86984	2103	104974	2387	108162	17990	20,68	3188	3,04
Joniškio r.	853	51277	737	44109	636	36909	-7168	-13,98	-7200	-16,32
Kelmės r.	1075	72108	950	59299	900	54165	-12809	-17,76	-5134	-8,66
Pakruojo r.	1127	70035	1017	61751	951	56023	-8284	-11,83	-5728	-9,28
Radviliškio r.	3101	172860	3345	190037	4133	202132	17177	9,94	12095	6,36
Šiaulių r.	1179	73630	1084	62948	1025	58176	-10682	-14,51	-4772	-7,58
Šiaulių m.	4455	190799	5465	253311	4368	186870	62512	32,76	-66441	-26,23
Iš viso:	13285	717692	14701	776429	14400	702436,23	58737	8,18	-73993	-9,53

Juridinių asmenų (skolininkų) skaičius, kurių skola nuo 15 Eur per 2017 m., palyginus su 2016 m., padidėjo **7,48 proc.**, o skolos suma – **1,8 proc.** (2016 m. suma didėjo **9,2 proc.**). Administruojamų savivaldybių skolos suma per 2017 m., lyginant su 2016 m., didėjo **2,49 proc.** (2016 m. suma didėjo **12,71 proc.**). Neadministruojamų savivaldybių skolininkų skaičiaus ir skolos dydžių mažėjimas išlieka.

Juridinių asmenų (skolininkų), kurių skolos suma nuo 15 Eur, skaičius 2015–2017 m.

Savivaldybė	2015-12-31		2016-12-31		2017-12-31		Pokytis 2016 m. su 2015 m., proc.		Pokytis 2017 m. su 2016 m., proc.	
	Skaičius	Suma Eur	Skaičius	Suma Eur	Skaičius	Suma Eur	Suma	%	Suma	%
Akmenės r.	109	12605	128	16509	140	19771	3904	31,0	3262	19,8
Joniškio r.	38	3633	30	2863	27	2705	-770	-21,2	-158	-5,5
Kelmės r.	41	5037	37	4614	37	4592	-423	-8,4	-22	-0,5
Pakruojo r.	38	6593	33	4763	32	4584	-1830	-27,8	-179	-3,8
Radviliškio r.	151	18314	168	27068	162	25745	8754	47,8	-1323	-4,9
Šiaulių r.	137	18959	127	16632	125	15531	-2327	-12,3	-1101	-6,6
Šiaulių m.	1446	211012	1628	229111	1789	233961	18099	8,6	4850	2,1
Iš viso:	1960	276153	2151	301560	2312	306890	25407	9,2	5330	1,8

8.2 Skolų išieškojimas

ŠRATC Rinkliavos tarnyba, vykdydama savo tiesiogines funkcijas, vykdo ir skolų administravimą. Skolų administravimas yra vienas iš efektyviausių būdų, siekiant išvengti skolų sukeltų pasekmių, yra didelė tikimybė užkirsti kelią beviltiškomis skoloms. Kai vietinės rinkliavos mokėtojas nesusimoka vietinės rinkliavos už komunalinių atliekų surinkimą ir tvarkymą iki nustatyto termino, jis tampa skolininku. Vykdydamas skolų administravimą ŠRATC skolininko atžvilgiu taiko įvairias teisės aktuose numatytas poveikio priemones, siekdamas greitai, efektyviai ir mažiausiomis sąnaudomis išieškoti skolą, imasi teisinių bei korektiškų veiksmų, kad skola būtų sumokėta.

Juridiniams asmenims, kuriems iškelta bankroto arba restruktūrizavimo byla, pareiškiami kreditoriniai reikalavimai dėl skolų.

Skolos išieškomos dviem etapais: ikiteismine ir teismine tvarka. Skolų išieškojimo ikiteismine tvarka proceso metu sekami apmokėjimo už paslaugas terminai, siunčiami priminimai (įspėjimai) apie įsiskolinimą, esant galimybei susisiekiama su skolininku telefonu (siekiant išsiaiškinti jo nemokėjimo priežastis, paraginant apmokėti uždelstas sąskaitas), nurodant teises prievolių nevykdymo pasekmes.

ŠRATC bendradarbiauja su ikiteisminio skolų išieškojimo paslaugas teikiančiomis įmonėmis. Skolų išieškojimo paslaugas teikiančios įmonės 2017 m. vykdė ikiteisminio skolų išieškojimo veiksmus **2364** rinkliavos mokėtojų - skolininkų atžvilgiu, išieškant skolas už **172 427** Eur.

Vykdamas teisminį skolų išieškojimą atliekama: įspėjimo(u) siuntimas, procesinių dokumentų rengimas ir pateikimas teismui, atstovavimas teismo procese. Skolininkui geranoriškai nevykdant įsiteisėjusio teismo sprendimo, antstolio vykdomas priverstinis skolos išieškojimo procesas. Nuo 2017 metų rugpjūčio mėn. įstaiga naudoja procesinių dokumentų rengimo ŠRATC vardu ir interesais, veikimo teisme ir atstovavimo įstaigai teismo sprendimų vykdymo procesuose paslaugomis, kas susiaurino tarnybos veiklos sritį, teigiamai įtakoją procesų efektyvumą bei sudarė sąlygas patiriamų skolos administravimo sąnaudų reikalavimą nukreipti į konkrečių sąnaudų atsiradimą lėmusį skolininką.

Skolų administravimas atskirose regiono savivaldybėse 2017 m.

	Akmenės r.	Joniškio r.	Kelmės r.	Pakruojo r.	Radviliškio r.	Šiaulių r.	Šiaulių m.
Išsiųstų priminimų, įspėjimų skaičius, vnt.	2 785	107	146	146	4 850	164	6 911
Išsiųstų priminimų, įspėjimų suma, Eur	247 845	8 195	16 030	15 771	312 716	12 214	282 458
Ikiteisminiam išieškojimui perduotų skolininkų skaičius, vnt.	445	252	332	162	152	355	666
Ikiteisminiam išieškojimui perduotų skolų suma, Eur	30 607	6 284	31 883	6 765	13 852	14 651	37 362
Perduotų teismui bylų skaičius, vnt.	131	166	168	205	309	201	502
Perduotų teismui bylų suma, Eur	29 262	17 866	24 965	19 320	60 327	13 739	61 503

Pradėtos priverstinio išieškojimo bylos, vnt.	76	114	78	168	276	165	413
---	----	-----	----	-----	-----	-----	-----

Dėl skolų juridiniams ir fiziniams asmenims, kuriems iškeltos bankroto bylos, pareškiami kreditoriniai reikalavimai.

Per 2017 m. dėl skolų juridiniams ir fiziniams asmenims, kuriems iškeltos bankroto bylos, pareikšti **98** nauji kreditoriniai reikalavimai **10 884,78 Eur** sumai. Iš jų **94** kreditoriniai reikalavimai **10 155,01 Eur** sumai pareikšti juridiniams asmenims ir **4** kreditoriniai reikalavimai **729,77 Eur** sumai fiziniams asmenims.

Vedamos aktyvios **115** anksčiau iškeltos bankroto bylos, kuriose bendra rinkliavos skolų suma yra **47 980,52 Eur**. Baigta **129** bankroto bylų, kurių bendra rinkliavos skolų suma yra **25 489,78 Eur**, įmonės išregistruotos. Iš viso 2017 m. dirbta su **342** bankroto ir restruktūrizavimo bylomis.

9. VIEŠINIMAS

Vadovaujantis Lietuvos Respublikos Valstybiniame 2014–2020 metų atliekų tvarkymo plane Nr.366 nustatytais uždaviniais (p. 227.6.1 didinti visuomenės sąmoningumą atliekų tvarkymo srityje) ir Šaulių regiono komunalinių atliekų tvarkymo plane 2014–2020 m. (2014, Nr. 51/5S-50) numatytu uždaviniu (p. 3.2 šviesti ir informuoti visuomenę atliekų prevencijos srityje), 2017 m. visuomenė buvo sistemingai šviečiama ir informuojama apie Šiaulių regione esančią komunalinių atliekų surinkimo ir tvarkymo sistemą, dvinarės vietinės rinkliavos įvedimą, daug dėmesio skirta visuomenės švietimui apie teisingą, atsakingą ir sąmoningą atliekų rūšiavimą ir rūšiavimo naudą.

ŠRATC Šiaulių regiono savivaldybių švietimo ir ugdymo įstaigose vedė atliekų rūšiavimo pamokas, kuriose dalyvavo apie 2200 ugdytinių ir jų auklėtojų, mokytojų iš 60 švietimo ir ugdymo įstaigų. 42 iš jų – regiono vaikų lopšeliai-darželiai, kuriuose vykdyta akcija PASAKŲ KNYGA „KONTIS IR TVARKIUS“ – LOPŠELIAMS-DARŽELIAMS: Akcijos tikslas – visiems Šiaulių regiono lopšeliams-darželiams padovanoti pasakų knygų apie rūšiavimą „Kontis ir Tvarkius“, vaikus ir jų tėvelius paskatinti rūšiuoti. Rugsėjo–gruodžio mėn. aplankyti 42 vaikų darželiai-lopšeliai, 100 grupių, išdalyta apie 100 knygų, visose grupėse vestos rūšiavimo pamokėlės. Aplankyti visi Šiaulių r., Kelmės r., Joniškio r., Radviliškio r. darželiai, dalis Šiaulių m., Akmenės r. darželių. ŠRATC akcija vėl tęs nuo 2018 m. kovo mėn., kol bus palankyti visi likusieji darželiai. Visų susitikimų metu dalytą ir šviečiamoji medžiaga: atmintinė „Kaip tinkamai atsikratyti buityje susidarančiomis atliekomis Šiaulių regione“, brošiūra „Šiaulių regiono atliekų tvarkymo sistema“, stalo žaidimas „Rūšiuok ir laimėk“, taip pat atšvaitinės juostelės su įstaigos logotipu.

Šviečiamoji, edukacinė veikla vykdyta ir bendruomenėse, organizacijose: Šiaulių valstybinėje kolegijoje surengtame aplinkosauginiame seminare ŠRATC ekologė skaitė pranešimą apie regiono didelių gabaritų atliekų aikšteles. ŠRATC atstovai dalyvavo susitikime su Šiaulių miesto Rėkyvos seniūnijos gyventojais, buvo aptartos seniūnijos atliekų tvarkymo problemos. Šiaulių miesto jaunųjų gamtininkų centro vasaros stovyklos dalyviams organizuota ekskursija į Šiaulių regiono nepavojingų atliekų sąvartyną ir atliekų rūšiavimo pamokėlė. Užsiėmimų metu dalytą šviečiamoji medžiaga: skrajutė „Kaip tinkamai atsikratyti buityje susidarančiomis atliekomis Šiaulių regione“, „Žaliųjų atliekų tvarkymas“, brošiūra „Šiaulių regiono atliekų tvarkymo sistema“, atšvaitinės juostelės su įstaigos logotipu.

2017 m. birželio mėn. ŠRATC organizavo konferenciją „15 m. distancija ir nauji iššūkiai žiedinės ekonomikos link“, skirta regioninių atliekų tvarkymo centrų 15-mečiui. Konferencijoje dalyvavo Aplinkos ministerijos atstovai, regioninių atliekų tvarkymo centrų vadovai ir darbuotojai, Šiaulių regiono savivaldybių, atliekų tvarkymo sektoriaus organizacijų, žiniasklaidos atstovai.

2017 m. ŠRATC dalyvavo partnerių organizuojamuose aplinkosauginiuose renginiuose, prisidėjo juos rengiant. Bendradarbiauta organizuojant „Dizaino savaitės 2017“ dirbtuves

Šiauliuose, kurių metu dizaineriai iš gamybinių atliekų kūrė praktinius buityje pritaikomus daiktus. Dalyvauta Šiaulių miesto Sveikatos biuro organizuose šviečiamuosiuose renginiuose, bendradarbiaujant su šia įstaiga Šiaulių rajono švietimo skyriuje trečiojo amžiaus universiteto studentams vesta paskaita apie atsakingą vartojimą ir rūšiavimą. Bendradarbiaujant su Šiaulių miesto jaunųjų technikų centru ir Europarlamentaro Valentino Mazuronio atstove Šiauliuose, įgyvendinta aplinkosauginio projekto „Atliekos naujai. Neišmesk“ akcija-paroda „Prikelk“. Prisidėta organizuojant VšĮ „Žaliasis taškas“ rengiamo nacionalinio aplinkosauginio moksleivių konkurso „Žalioji olimpiada“ II turo renginį, kuriame dalyvavo Šiaulių regiono moksleiviai. Dalyvauta rengiant aplinkosauginį projektą „Raudona lieka“, vykusį Žeimelyje, Pakruojo rajone.

Prisidėta prie Radviliškio Jaunimo mokyklos vykdomo projekto „Rūšiuoju ir atliekas naudoju“ – organizuota moksleivių ekskursija į sąvartyną ir vesta pamoka apie atliekų tvarkymą vyresniųjų klasių moksleiviams. Bendradarbiaujant su Šiaulių V. Kudirkos progimnazija, surengta Karjeros diena Šiaulių regiono atliekų tvarkymo centre – vyko susitikimai su 1a ir 7a klasių mokiniais, daug dėmesio skirta atliekų tvarkymui, rūšiavimui, atsakingam vartojimui. ŠRATC aktyviai prisidėjo prie Europos atliekų mažinimo savaitės renginių: organizuotos 4 ekskursijos į Šiaulių regiono nepavojingų atliekų sąvartyną Šiaulių, Kelmės, Šiaulių rajono Kuršėnų moksleiviams, vestos 5 rūšiavimo pamokos Šiaulių miesto pradinė klasių moksleiviams, Šiaulių r. Gruzdžių lopšelyje-darželyje organizuotas renginys „Rūšiuosi – grynu oru kvėpuosi“. Šiaulių regiono nepavojingų atliekų sąvartyne Akmenės rajono savivaldybės iniciatyva vyko susitikimas su Moldovos delegacija, svečiams pristatyta Šiaulių regiono atliekų tvarkymo sistema.

ŠRATC atstovai dalyvavo VšĮ „Pakuočių tvarkymo organizacijos“ (PTO) surengtose konferencijose „5-ti metai kartu. Saldu ar kartu?“ ir „Pakuočių sektorius 2017“, kurios metu vykusiuose apdovanojimuose „Pakuočių sektoriaus lyderiai 2017“ įstaiga už vykdomą akciją PASAKŲ KNYGA „KONTIS IR TVARKIUS“ – LOPŠELIAMS-DARŽELIAMS laimėjo I vietą kategorijoje „Gyventojus rūšiuoti paskatinusi iniciatyva“.

Visuomenės informavimui ir švietimui naudotos reklamos ir internetinės žiniasklaidos priemonės: naujienų portale www.etaplus.lt talpinti reklaminiai skydeliai apie atliekų tvarkymą, kompostą. Naujienų portale www.etaplus.lt sukurta įstaigos rubrika „Atliekų tvarkymas“, kurioje reguliariai skelbiama regiono gyventojams aktuali informacija apie atliekų tvarkymą. Persitvarkiusiame naujienų portale skelbiama informacija atskiriems rajonams ir miestams, o ŠRATC rubriką mato visų regiono savivaldybių gyventojai. Nuolat atnaujinama informacija ŠRATC tinklapyje, naujienų skiltyje 2017 m. paskelbti 76 informaciniai pranešimai ir skelbimai aktualiais atliekų tvarkymo klausimais. Kasdien ŠRATC Facebook paskyroje talpinama aktuali ir įdomi informacija, operatyviai atsakoma į čia užduodamus gyventojų klausimus.

Parengta 11 pranešimų, komentarų, straipsnių, kurie išspausdinti Šiaulių regiono spaudoje, 158 informaciniai pranešimai skelbti internetiniuose portaluose ir tinklapiuose (www.etaplus.lt, www.edem.siauliai.lt, www.akmene.lt, www.joniskis.lt, www.kelme.lt, www.pakruojis.lt, www.radviliskis.lt, www.siauliuraj.lt). Per Šiaulių TV transliuoti informaciniai reportažai, interviu su įstaigos specialistais (18 transliacijų). Atliekų tvarkymo klausimais įstaigos specialistai kalbėjo tiesioginėse LRT laidose „Laba diena, Lietuva!“ (2 laidose), Lietuvos ryto laidoje „Ekovizija“, pristačiusioje Šiaulių rajono atliekų tvarkymo sistemą. Sukurtas reklaminius filmas apie Šiaulių regiono gyventojams teikiamas atliekų surinkimo ir tvarkymo paslaugas (trukmė – 2,46 min), transliuotas per ŠTV (30 transliacijų), skelbtas internetiniuose tinklapiuose, socialiniuose tinkluose, demonstruotas susitikimų su gyventojais, įvairių renginių metu.

Įgyvendintos VšĮ „Pakuočių tvarkymo organizacija“ 2017 m. visuomenės informavimo ir švietimo programos priemonės. Bendru savivaldybių sutarimu nuo 2014 m. ŠRATC organizuoja VšĮ „Pakuočių tvarkymo organizacija“ visuomenės informavimo ir švietimo programos priemonių įgyvendinimą: savivaldybėms užsisakius šviečiamųjų, reklamos priemonių, ŠRATC derino jų užsakymą. Siekiant gyventojus informuoti apie įvestą dvinarę vietinę rinkliavą ir rinkliavos tarifus pagaminti informaciniai lipdukai visų 7 savivaldybių individualioms valdoms, jie buvo klijuojami ant individualių mišriųjų komunalinių atliekų konteinerių.

2017 m. sistemos viešinimui išleista:

- sistemos viešinimui – 7 162,95 Eur (iš jų – pranešimams internetinėje žiniasklaidoje – 1 559,95 Eur, spaudos ir leidybos paslaugoms (informaciniai lipdukams ir kt. spaudiniais) 3 791,4 Eur, konferencijos organizavimui – 1800 Eur, kitos išlaidos – 11,60 Eur);

- skelbimams spaudoje ir televizijoje – 1 818,94 Eur (iš jų spaudoje – 1 028,94 Eur, televizijoje – 790,00 Eur).

Iš viso: 8 981,89 Eur

2017 m. visuomenės informavimo ir švietimo priemonių įgyvendinimas

Eil. Nr.	Visuomenės informavimo ir švietimo priemonės rūšis	Iš viso	Priemonės įgyvendinimo auditorija							
			Šiaulių apskr.	Šiaulių miestas	Šiaulių rajonas	Akmens rajonas	Joniškio rajonas	Kelmės rajonas	Pakruojo rajonas	Radviliškio rajonas
1.	Informaciniai straipsniai, komentarai, pranešimai spaudoje	11	11	5	3	3	4	3	5	4
2.	Informaciniai pranešimai internetinėje žiniasklaidoje/savivaldybių tinklalapiuose	158 (49 etaplius. lt)	158	26	8	2	10	31	15	16
3.	Transliuota informacinių reportažų/laidų per televiziją	18	15							
4.	Informacija savivaldybių tinklalapiuose	49		18	4	4	4	5	10	4
5.	Renginiai/visuomenės švietimo projektai/paskaitos, seminarai	15	15	10	3	2	1	2	1	2
6.	Ekskursijos į Šiaulių regiono nepavojingų atliekų sąvartyną	6	6	3	1			1		1

10. VEIKLOS PLANAI IR PROGNOZĖS ATEINANTIEMS METAMS

ŠRATC veiklos planai ateinantiems metams nustatyti ir patvirtinti Šiaulių regiono atliekų tvarkymo 2014–2020 m. plane. 2018 bus tęsiamas 2017 m. pradėtas įgyvendinti projektas „Komunalinių atliekų infrastruktūros plėtra“. Atsižvelgus į gaminių, pakuotės ir atliekų informacinės sistemos reikalavimus, bus optimizuojamas atliekų priėmimo punktų tinklas bei veikla. Siekiant efektyvesnės veiklos, 2018 m. planuojama peržiūrėti ŠRATC organizacinę struktūrą ir atitinkamai pertvarkyti atliekų rūšiavimo bei paruošimo naudojimui veiklą. Taip pat ir toliau bus siekiama, kad atliekos, susidariusios įmonių ūkinėje veikloje, nepatektų į komunalinių atliekų srautą. Prognozuojama, kad bus sėkmingai įgyvendinamos komunalinių atliekų tvarkymo užduotys Šiaulių regione.

Direktorė

Jolita Šalkauskienė