

**VIEŠOSIOS ĮSTAIGOS ŠIAULIŲ REGIONO
ATLIEKŲ TVARKYMO CENTRAS**

2018 METŲ VEIKLOS ATASKAITA

TURINYS

1. STRATEGINIAI TIKSLAI.....	3
2. VALDYMAS.....	4
2.1. <i>Visuotiniai ŠRATC dalininkų susirinkimai.....</i>	4
2.2. <i>ŠRATC valdybos posėdžiai</i>	5
2.3. <i>Darbuotojai</i>	7
3. VIEŠIEJI PIRKIMAI	7
4. PROJEKTAI.....	9
5. FINANSINIAI DUOMENYS.....	13
6. KOMUNALINIŲ ATLIEKŲ SURINKIMAS IR TVARKYMAS	16
6.1 <i>Komunalinių atliekų surinkimo ir transportavimo į jų sutvarkymo vietas kontrolės vykdymas</i>	16
6.2. <i>Komunalinių atliekų surinkimas</i>	18
6.3. <i>PAKUOČIŲ ATLIEKŲ IR ANTRINIŲ ŽALIAVŲ SURINKIMAS.....</i>	KLAIDA! ŽYMELĖ NEAPIBRĖŽTA.
6.4 <i>DIDELIŲ GABARITŲ, BUITIES PAVOJINGŲ ATLIEKŲ, NAUDOTŲ PADANGŲ IR BUITYJE SUSIDARANČIŲ ELEKTROS IR ELEKTRONINĖS ĮRANGOS ATLIEKŲ SURINKIMAS.....</i>	24
6.5 <i>ATLIEKŲ PRIĖMIMO PUNKTŲ, BUITIES PAVOJINGŲ ATLIEKŲ PUNKTŲ, DIDELIŲ GABARITŲ ATLIEKŲ SURINKIMO IR ŽALIŲJŲ ATLIEKŲ KOMPOSTAVIMO AIKŠTELIŲ APTARNAVIMAS IR PRIEŽIŪRA.....</i>	KLAIDA! ŽYMELĖ NEAPIBRĖŽTA.
6.6. <i>ŠIAULIŲ REGIONO NEPAVOJINGŲ ATLIEKŲ SĄVARTYNAS</i>	KLAIDA! ŽYMELĖ NEAPIBRĖŽTA.
6.7. <i>BIOLOGIŠKAI SKAIDŽIŲ (ŽALIŲJŲ) ATLIEKŲ SURINKIMAS IR TVARKYMAS.....</i>	KLAIDA! ŽYMELĖ NEAPIBRĖŽTA.
6.8. <i>KOMUNALINIŲ ATLIEKŲ PERDAVIMAS PERDIRBIMUI IR/AR PANAUDOJIMUI</i>	KLAIDA! ŽYMELĖ NEAPIBRĖŽTA.
6.8.1. <i>TVARKYTOJAMS PERDUOTOS TINKAMOS PERDIRBTI ATLIEKOS.....</i>	KLAIDA! ŽYMELĖ NEAPIBRĖŽTA.
7. APLINKOSAUGA	KLAIDA! ŽYMELĖ NEAPIBRĖŽTA.
7.1 <i>Aplinkos monitoringo vykdymas ŠIAULIŲ REGIONO SĄVARTYNUOSE</i>	KLAIDA! ŽYMELĖ NEAPIBRĖŽTA.
7.2. <i>Uždaryto ŠIAULIŲ MIESTO KAIRIŲ SĄVARTYNO IR ŠIAULIŲ REGIONO NEPAVOJINGŲ ATLIEKŲ SĄVARTYNO FILTRATO TVARKYMAS.....</i>	KLAIDA! ŽYMELĖ NEAPIBRĖŽTA.
8. VIETINĖS RINKLIAVOS ADMINISTRAVIMAS IR APSKAITA	38
8.1 <i>Vietinės rinkliavos administravimas.....</i>	38
8.2 <i>SKOLŲ IŠIEŠKOJIMAS</i>	KLAIDA! ŽYMELĖ NEAPIBRĖŽTA.
9. ŠVIETIMAS IR VISUOMENĖS INFORMAVIMAS.....	48
10. VEIKLOS PLANAI IR PROGNOZĖS ATEINANTIEMS METAMS	50

1. STRATEGINIAI TIKSLAI

VšĮ „Šiaulių regiono atliekų tvarkymo centras“ (toliau – ŠRATC) pagrindinis tikslas – plėsti ir tobulinti sukurta regioninę komunalinių atliekų tvarkymo sistemą.

Siekiant užtikrinti esamos Šiaulių regiono atliekų tvarkymo sistemos funkcionavimą ir tobulinimą, tolimesni komunalinių atliekų tvarkymo sistemos plėtros tikslai ir principai apibrėžti Šiaulių regiono plėtros taryboje 2014 m. lapkričio 11 d. sprendimu Nr. 51/5S-50 patvirtintame Šiaulių regiono komunalinių atliekų tvarkymo plane 2014–2020 metams, parengtame vadovaujantis Valstybiniu atliekų tvarkymo 2014–2020 m. planu.

Šiaulių regiono komunalinių atliekų tvarkymo plano 2014–2020 m. tikslas – suderinti Šiaulių regiono savivaldybių veiksmus organizuojant komunalinių atliekų tvarkymo sistemas ir steigiant kelioms savivaldybėms bendrus atliekų naudojimo ar šalinimo įrenginius.

1 tikslas. Skatinti atliekų prevenciją, užtikrinant, kad Šiaulių regiono teritorijoje susidarančių komunalinių atliekų kiekis mažėtų arba bent jau išliktų stabilus ekonominio augimo sąlygomis.

1.1. uždavinys. Šviesti ir informuoti visuomenę atliekų prevencijos klausimais.

1.2. uždavinys. Skatinti atliekų prevencijos veiklą ir paruošimo naudoti pakartotinai tinklus.

2 tikslas. Sumažinti sąvartynuose šalinamų biologiškai skaidžių atliekų kiekį ir padidinti šių atliekų naudojimo apimtį.

2.1. uždavinys. Atliekų turėtojus skatinti kompostuoti biologiškai skaidžias atliekas namų ūkio sąlygomis.

2.2. uždavinys. Plėsti biologiškai skaidžių atliekų rūšiuojamojo surinkimo ir tvarkymo apimtį.

2.3. uždavinys. Rūšiuoti mišrias komunalines atliekas, atskiriant ir apdorojant biologiškai skaidžias atliekas.

3 tikslas. Skatinti efektyvų gamtinių ir kitų išteklių naudojimą, didinant komunalinių atliekų rūšiuojamojo surinkimo, perdirbimo ir naudojimo apimtį.

3.1. uždavinys. Plėsti pakuočių atliekų ir kitų antrinių žaliavų atskiro surinkimo (pirminio rūšiavimo) ir perdirbimo apimtį.

3.2. uždavinys. Plėsti kitų perdirbti tinkamų atliekų atskiro surinkimo (pirminio rūšiavimo) ir perdirbimo apimtį.

3.3. uždavinys. Atliekų turėtojus skatinti rūšiuoti komunalines atliekas, tobulinant komunalinių atliekų apmokestinimo sistemą.

3.4. uždavinys. Naudoti komunalinių atliekų energetinius išteklius.

4 tikslas. Užtikrinti aplinkos apsaugos ir visuomenės sveikatos saugos reikalavimus atitinkanti komunalinių atliekų tvarkymą.

4.1. uždavinys. Užtikrinti viešąją komunalinių atliekų tvarkymo paslaugą.

4.2. uždavinys. Užtikrinti, kad į mišrių komunalinių atliekų srautą patektų kuo mažiau pavojingųjų atliekų.

4.3. uždavinys. Plėtoti Šiaulių regiono komunalinių atliekų tvarkymo infrastruktūrą.

4.4. uždavinys. Aplinkai ir visuomenės sveikatai saugiu būdu eksploatuoti regioninę komunalinių atliekų tvarkymo infrastruktūrą.

4.5. uždavinys. Vykdyti atliekų monitoringą.

4.6. uždavinys. Tobulinti ŠRATC ir savivaldybių darbuotojų administracinius gebėjimus.

Pagal Šiaulių regiono atliekų tvarkymo sistemos plėtros priemonių planą 2014–2020 metų laikotarpiu Šiaulių regione pradėti eksploatuoti mechaninio biologinio apdorojimo (toliau – MBA) įrenginiai, įrengta ir pradėta eksploatuoti III-oji Šiaulių regiono nepavojingų atliekų sąvartyno sekcija. Taip pat Šiaulių regione eksploatuojamos 9 didelių gabaritų atliekų surinkimo aikštelės,

5 žaliųjų atliekų kompostavimo aikštelės, Šiaulių regiono nepavojingų atliekų sąvartynas, 11 atliekų priėmimo punktų, vykdoma uždarytų sąvartynų priežiūra (monitoringas). Artimiausiu metu Šiaulių regione pagal savivaldybių patvirtintas konteinerių aikštelių išdėstymo schemas planuojama įrengti 727 konteinerių aikšteles ir 3 didelio gabarito atliekų surinkimo aikšteles (Akmenės, Pakruojo ir Šiaulių rajonų teritorijose).

Pagrindinis dėmesys 2014–2020 m. planavimo laikotarpiu skiriamas atliekų prevencijai, paruošimui naudoti pakartotinai, rūšiuojamajam surinkimui ir perdirbimui skatinti. Šių tikslų siekiama ne tik įgyvendinant technines priemones, bet ir stiprinant atliekų tvarkymo reikalavimų įgyvendinimo kontrolę bei šviečiant ir informuojant visuomenę.

2. VALDYMAS

2.1. Visuotiniai ŠRATC dalininkų susirinkimai

Atsižvelgiant į 2016 m. sausio 26 d. VŠĮ „Šiaulių regiono atliekų tvarkymo centras“ (toliau – ŠRATC) Juridinių asmenų registre įregistruotų įstatų 18 punktą, „Eilinių visuotinių dalininkų susirinkimą Įstaigos vadovas privalo sušaukti kasmet, bet ne vėliau kaip per 4 mėnesius nuo finansinių metų pabaigos“, 2018 metais įvyko 3 visuotiniai ŠRATC dalininkų susirinkimai.

I visuotinis ŠRATC dalininkų susirinkimas įvyko 2018 m. balandžio 27 d., kuriame patvirtintas 2017 metų finansinių ataskaitų rinkinys ir 2017 metų veiklos ataskaita.

II visuotinis ŠRATC dalininkų susirinkimas įvyko 2018 m. gegužės 25 d., kuriame svarstyti 4 klausimai:

Pirmuoju klausimu pritarta VŠĮ „Šiaulių regiono atliekų tvarkymo centras“ nuomojamų administracinių patalpų keitimui.

Antruoju klausimu patvirtinta Komunalinių atliekų tvarkymo būtinųjų sąnaudų apskaičiavimo, sąnaudų paskirstymo tarp Šiaulių regiono savivaldybių ir įkainio pastovios bei kintamos dalies nustatymo metodika, kuri įsigaliojo nuo 2018 metų birželio 1 dienos.

Trečiuoju klausimu nutarta nuo 2018 metų birželio 1 dienos nustatyti atliekų priėmimo ir apdorojimo įkainio pastovią ir kintamą dalis Šiaulių regiono savivaldybėms:

Savivaldybė	Pastovi dalis, Eur/metams		Kintama dalis, Eur/t	
	Be PVM	Su PVM	Be PVM	Su PVM
Akmenės r. sav.	113.425,88	137.245,31	22,84	27,64
Joniškio r. sav.	122.683,59	148.447,14	23,91	28,93
Kelmės r. sav.	154.207,37	186.590,92	21,46	25,97
Pakruojo r. sav.	109.806,82	132.866,25	22,68	27,44
Radviliškio r. sav.	201.989,07	244.406,77	23,3	28,19
Šiaulių miesto sav.	566.962,36	686.024,46	28,36	34,32
Šiaulių r. sav.	225.277,59	272.585,88	26,06	31,53
	1.494.352,68	1.808.166,73		

Ketvirtuoju klausimu nuspręsta nustatyti VŠĮ „Šiaulių regiono atliekų tvarkymo centras“ direktoriaus 35 % (trisdešimt penkių procentų) mėnesinio pastovaus darbo užmokesčio dydžio kintamąją dalį, taikomą laikotarpiu nuo 2018 m. birželio 1 dienos iki 2019 metų gegužės 31 dienos.

III visuotinis ŠRATC dalininkų susirinkimas įvyko 2018 m. gruodžio 4 d., kuriame svarstyti 7 klausimai:

Pirmuoju klausimu patvirtinta įstaigos valdymo struktūra.

Antruoju klausimu nuspręsta įpareigoti VŠĮ „Šiaulių regiono atliekų tvarkymo centras“, Lietuvos Respublikos viešųjų pirkimų įstatymo nustatyta tvarka parinkti auditorių arba audito įmonę, kuri atliks 2018-2020 metų finansinių ataskaitų rinkinio auditą.

Trečiuoju klausimu nutarta ankstesnių finansinių metų VšĮ „Šiaulių regiono atliekų tvarkymo centras“ veiklos rezultatą 742 366,00 Eur skirti atidėjinio Šiaulių regiono nepavojingų atliekų sąvartyno uždarymui kaupimui, o nuo 2019 m. sausio 1 d. patvirtinti Šiaulių regiono nepavojingų atliekų sąvartyno uždarymo ir priežiūros po uždarymo 3,59 Eur įkainį, kiekvienai į sąvartyną priimamų atliekų tonai.

Ketvirtuoju klausimu patvirtinta VšĮ „Šiaulių regiono atliekų tvarkymo centras“ direktoriaus darbo apmokėjimo tvarkos aprašo nauja redakcija, kuri bus pradėta taikyti nuo 2019 m., patvirtinus įstaigos 2018 m. finansines ir veiklos ataskaitas.

Penktuoju ir šeštuoju klausimu pritarta nenaudojamo (negalimo naudoti) turto, Šiaulių regiono atliekų priėmimo punktų turto pardavimui viešajame prekių aukcione.

Septintuoju klausimu nuspręsta pritarti Pakruojo didelio gabarito atliekų surinkimo aikštelės įrengimui ir konteinerių įsigijimui, 15 % (penkiolikos procentų) būtinų tinkamų finansuoti išlaidų ir nenumatytų ar netinkamų finansuoti, tačiau projekto įgyvendinimui būtinų išlaidų, kurių nepadengia projekto finansavimas, apmokant VšĮ „Šiaulių regiono atliekų tvarkymo centras“ lėšomis ir įpareigoti įstaigos administraciją inicijuoti jungtinės veiklos (partnerystės) sutarčių keitimą.

2.2. ŠRATC Valdybos posėdžiai

Vadovaujantis 2016 m. sausio 26 d. ŠRATC Juridinių asmenų registre įregistruotų įstatų 29 p. „Įstaigos valdybos darbo tvarką nustato jos priimtas Įstaigos valdybos darbo reglamentas“. 2016 m. kovo 1 d. įvykusiame ŠRATC Valdybos posėdyje patvirtinta ŠRATC Valdybos darbo reglamento nauja redakcija, kurios 24 p. teigiama, kad „Valdybos posėdžiai rengiami ne rečiau kaip vieną kartą per ketvirtį“, 2018 metais įvyko 9 ŠRATC Valdybos posėdžių.

I ŠRATC Valdybos posėdis įvyko 2018 m. sausio 11 d., kurio metu vienerių metų kadencijai išrinktas ŠRATC Valdybos pirmininkas.

II ŠRATC Valdybos posėdis įvyko 2018 m. vasario 22 d., kurio metu pritarta vietinės rinkliavos už komunalinių atliekų tvarkymą Šiaulių regiono teritorijoje mokėjimo pranešimų, fizinių ir juridinių asmenų išpėjimų spausdinimo, vokavimo ir išnešiojimo paslaugų viešojo pirkimo sandoriui, nustatant maksimalią pirkimo vertę 164 350,00 Eur (be PVM), 12 mėnesių laikotarpiui, su galimybe pratęsti du kartus 12 mėnesių laikotarpiui bei dyzelino ir benzino A-95 kuro kolonėlėse viešojo pirkimo sandoriui, nustatant maksimalią pirkimo vertę 168 700,00 Eur (be PVM), 24 mėnesių laikotarpiui, nenumatant pratęsimo galimybės.

III ŠRATC Valdybos posėdis įvyko 2018 m. kovo 12 d., kurio metu svarstyti 6 klausimai:

Pirmuoju klausimu nuspręsta patvirtinti 2017 metų pajamų ir išlaidų sąmatos įvykdymą bei 2018 metų pajamų ir išlaidų sąmatą.

Svarstant 2-6 klausimus, pritarta planuojamiems sandoriams dėl:

- atvirkštinio osmoso būdu veikiančių filtrato valymo įrenginių eksploatacijai reikalingų cheminių medžiagų viešojo pirkimo sandorio, nustatant maksimalią 20 000,00 Eur (be PVM) vertę, 24 mėnesių laikotarpiui;

- uždarytų sąvartynų ir žaliųjų atliekų kompostavimo aikštelių filtrato išvežimo ir sutvarkymo paslaugų viešojo pirkimo sandorio, nustatant maksimalią 60 000,00 Eur (be PVM) vertę, 24 mėnesių laikotarpiui, su galimybe pratęsti dar 12 mėnesių;

- elektros energijos viešojo pirkimo sandorio, nustatant maksimalią 81 000,00 Eur (be PVM) vertę, 24 mėnesių laikotarpiui;

- išorinio apsauginio pylimo įrengimo Šiaulių regiono nepavojingų atliekų sąvartyne rangos darbų viešojo pirkimo sandorio, nustatant maksimalią 90 000,00 Eur (be PVM) vertę, 36 mėnesių laikotarpiui;

- atliekų svėrimo ir deklaracijų apskaitos sistemos aptarnavimo viešojo pirkimo sandorio, nustatant maksimalią 18 000,00 Eur (be PVM) vertę, 24 mėnesiams su galimybe pratęsti dar 12 mėnesių laikotarpiui.

IV ŠRATC Valdybos posėdis įvyko 2018 m. kovo 29 d., kurio metu nuspręsta pritarti šakų smulkintuvų CARAVAGGI BIO 900, JENZ AZ 30-80d, vartytuvo seko SCV 370 md, būgninio rėčio – sijotuvo POTAFIL PFL 4000 w, frontalinio krautuvo XCMG ZL50G, ekskavatorinio krautuvo JCB 3CX super dalių, įskaitant remonto paslaugas viešojo pirkimo sandoriui, nustatant maksimalią 70 000,00 Eur (be PVM) vertę, 36 mėnesių laikotarpiui.

V ŠRATC Valdybos posėdis įvyko 2018 m. birželio 26 d., kurio metu pritarta planuojamiems sandoriams dėl:

- sunkiųjų transporto priemonių padangų viešojo pirkimo sandorio, nustatant maksimalią 22 200,00 Eur (be PVM) vertę, 24 mėnesių laikotarpiui;

- automobilių, puspriekabių ir traktorių atsarginių dalių viešojo pirkimo sandorio, nustatant maksimalią 20 000,00 Eur (be PVM) vertę, 24 mėnesių laikotarpiui su galimybe pratęsti 12 mėnesių;

- VšĮ „Šiaulių regiono atliekų tvarkymo centras“ administracinių patalpų, adresu Pramonės g. 15, Šiauliai, nuomos sandorio, nustatant maksimalią 308 567,00 Eur (be PVM) vertę, 120 mėnesių laikotarpiui;

- sunkvežimių ir jų priekabų remonto (įskaitant remontui reikalingas dalis bei medžiagas) paslaugų viešojo pirkimo sandorio, nustatant 45 000,00 Eur (be PVM) vertę, 24 mėnesių laikotarpiui su galimybe pratęsti dar 12 mėnesių;

- hidraulinių sistemų remonto, įskaitant remontui reikalingas dalis bei medžiagas paslaugų viešojo pirkimo sandorio, nustatant maksimalią 25 000,00 Eur (be PVM) vertę, 24 mėnesių laikotarpiui, su galimybe pratęsti dar 12 mėnesių;

- konteinerio tipo personalo pastato, kuriame sumontuota visa reikiama inžinerinė įranga, įskaitant gamybą bei transportavimą viešojo pirkimo sandorio, nustatant maksimalią 144 000,00 Eur (be PVM) vertę, 12 mėnesių laikotarpiui;

- Šiaulių miesto savivaldybės komunalinių atliekų surinkimo ir transportavimo į jų apdorojimo vietas (įrenginius) viešojo pirkimo sandorio, nustatant maksimalią 7 084 000,00 Eur (be PVM) vertę, 4 metų laikotarpiui su galimybe pratęsti dar 3 metų laikotarpiui, o nurodytos skolos gali būti pripažintos beviltiškomis, bei šį sąrašą pateikti Šiaulių miesto savivaldybės administracijai dėl teikimo savivaldybės tarybai galutiniam sprendimui priimti.

VI ŠRATC Valdybos posėdis įvyko 2018 m. liepos 4 d., kurio metu pritarta planuojamam pakuočių atliekų tvarkymo paslaugų teikimo Joniškio rajono savivaldybėje sandoriui, nustatant maksimalią 53 000,00 Eur (be PVM) vertę, 8 mėnesių laikotarpiui.

VII ŠRATC Valdybos posėdis įvyko 2018 m. liepos 24 d., kurio metu pritarta planuojamam pakuočių atliekų tvarkymo paslaugų teikimo Joniškio rajono savivaldybėje sandoriui, nustatant maksimalią 57 000,00 Eur (be PVM) vertę, 6 mėnesių laikotarpiui.

VIII ŠRATC Valdybos posėdis įvyko 2018 m. spalio 1 d., kurio metu svarstyti 3 klausimai.

Pirmuoju klausimu pritarta dyzelino į talpyklas viešojo pirkimo sandoriui, nustatant maksimalią 152 000,00 Eur (be PVM) vertę, 13 mėnesių laikotarpiui.

Antruoju klausimu nutarta dėl lengvųjų automobilių veiklos nuomos, įskaitant techninę priežiūrą sandorio, nustatant maksimalią 60 000,00 Eur (be PVM) vertę, 36 mėnesių laikotarpiui.

Trečiuoju klausimu pritarta vietinės rinkliavos už komunalinių atliekų surinkimą ir tvarkymą skolų išieškojimo paslaugų viešojo pirkimo sandoriui, nustatant maksimalią 48 800,00 Eur (be PVM) vertę, 12 mėnesių laikotarpiui.

IX ŠRATC Valdybos posėdis įvyko 2018 m. gruodžio 4 d., kurio metu svarstyti 7 klausimai. Svarstant 1-4 klausimus, pritarta planuojamiems sandoriams dėl:

- konteinerinio tipo tarnybinių patalpų nuomos paslaugų viešojo pirkimo sandorio, kurio maksimali vertė 26 500,00 Eur (be PVM), 24 mėnesių laikotarpiui;

- teisinių paslaugų viešojo pirkimo sandorio, nustatant maksimalią 56 000,00 Eur (be PVM) vertę, 25 mėnesių laikotarpiui;
- privažiavimo kelio į Šiaulių regiono nepavojingų atliekų sąvartyno kelio būklės įvertinimo ir remonto sprendinių parinkimo paslaugų viešojo pirkimo, nustatant maksimalią pirkimo vertę 13 000,00 Eur (be PVM), 7 mėnesių laikotarpiui;
- atliekų priėmimo aikštelių (punktų) rekonstravimo ir infrastruktūros plėtros projektų parengimo sandorio, nustatant maksimalią vertę 50 000,00 Eur (be PVM), 6 mėnesių laikotarpiui.

Penktuoju klausimu nuspręsta patvirtinti patikslintą 2018 metų pajamų ir išlaidų sąmatą.

Šeštuoju klausimu nutarta nuo 2019 m. sausio 1 dienos patvirtinti metinį VŠĮ „Šiaulių regiono atliekų tvarkymo centras“ darbuotojų darbo užmokesčio mokes fondo dydžio 1.062.250 Eur sumai, o įsigaliojus šio sprendimo 1 punktui, pripažinti 2017 m. balandžio 3 d. VŠĮ „Šiaulių regiono atliekų tvarkymo centras“ valdybos sprendimą Nr. V-86 „Dėl VŠĮ Šiaulių regiono atliekų tvarkymo centras darbuotojų darbo užmokesčio mokes fondo dydžio patvirtinimo“ netekusiu galios.

Paskutiniuoju klausimu patvirtinta 2019 metų pajamų ir išlaidų sąmata.

2.3. Darbuotojai

Ištaigai vadovauja direktorė Jolita Šalkauskienė.

2018 metų pradžioje sąrašinis darbuotojų skaičius **79** darbuotojai iš jų: **2** darbuotojai vaiko auginimo atostogose, **2** darbuotojai dirbo po 0,5 etato, **2** darbuotojai dirbo po 0,25 etato, **4** darbuotojai dirbo pagal terminuotas darbo sutartis. Užimtas **72,5** etato.

2018 metų pabaigoje sąrašinis darbuotojų skaičius **77** darbuotojai iš jų: **1** darbuotojas vaiko auginimo atostogose, **4** darbuotojai dirbo po 0,5 etato, **1** darbuotojas 0,5 etato dirbo pagal terminuotą darbo sutartį. Darbuotojų skaičius pagal padalinius: Šiaulių regiono nepavojingų atliekų sąvartyno tarnyboje **13** darbuotojų; Kairių BPA punkto, didelio gabarito ir žaliųjų atliekų kompostavimo aikštelės tarnyboje **5** darbuotojai; APP ir BPA punktų, didelio gabarito ir žaliųjų atliekų kompostavimo aikštelių priežiūros tarnyboje **25** darbuotojai, iš jų **4** darbuotojas dirbo po 0,5 etato; Atliekų surinkimo ir transportavimo kontrolės tarnyboje **4** darbuotojai; Rinkliavos tarnyboje **14** darbuotojų, iš jų **1** darbuotojas dirbo po 0,5 etato pagal terminuotą darbo sutartį; Administracijos darbuotojai **6**, iš jų **1** darbuotojas vaiko auginimo atostogose; Įstaigos buhalterijoje **4** darbuotojai; Viešųjų pirkimų ir projektų įgyvendinimo tarnyboje **6** darbuotojai. **2018** metų pabaigoje užimtas **74,5** etato. Per **2018** metus Įstaigoje buvo priimti **22** darbuotojai, iš jų **11** darbuotojų įdarbinti pagal terminuotas darbo sutartis pavadavimui ilgalaikiam ligos, atostogų ir vaiko auginimo atostogų laikotarpiui. Atleisti per **2018** metus **24** darbuotojai, iš jų **13** darbuotojų, dirbusių pagal terminuotas darbo sutartis, priimtų kitų darbuotojų pavadavimui. Naujų etatų per **2018** metus įvesta nebuvo.

3. VIEŠIEJI PIRKIMAI

Viešųjų pirkimų ir projektų įgyvendinimo tarnyba (toliau – VPPI tarnyba) yra ŠRATC struktūrinis padalinys, atsakingas už:

- pirkimų planavimą, organizavimą ir vykdymą, vadovaujantis Lietuvos Respublikos viešųjų pirkimų įstatymu, jo įgyvendinamaisiais teisės aktais, Lietuvos Respublikos civiliniu kodeksu, kitais įstatymais ir perkančiosios organizacijos priimtais teisės aktais, užtikrinant racionalų įstaigos biudžeto ir kitų lėšų naudojimą, pagrindinių viešųjų pirkimų principų, konfidencialumo ir nešališkumo reikalavimų laikymąsi;
- įstaigoje vykdomą projektinę veiklą, tikslingai panaudojant tam skirtas lėšas: investicijų ieškojimą, projektų inicijavimą ir sėkmingą jų įgyvendinimą, atliekant vykdomų projektų priežiūrą, administravimą.

2018 m. sausio 16 d. VŠĮ „Šiaulių regiono atliekų tvarkymo centras“ (toliau – ŠRATC) direktoriaus įsakymu patvirtintas ŠRATC planuojamų vykdyti viešųjų pirkimų planas 2018 m. (toliau – pirkimų planas). Jame suplanuoti 132 atskiri pirkimo objektai, kurių numatoma vertė

14.832.193,00 Eur be PVM. 2018 m. pirkimų planas buvo tikslintas 11 kartų (paskutinis tikslinimas atliktas 2018-12-13), paskutinį kartą patikslintame pirkimų plane buvo suplanuoti 171 atskiri pirkimo objektai, numatoma vertė 15.534.925,07 Eur be PVM.

Per 2018 m. pagal suplanuotą pirkimų planą (pirkimo objektus) įvykdyti 238 pirkimai. Įvykdytų ir pasirašytų sutarčių, įvykdytų vienkartinį pirkimų vertė 6.696.824,43 Eur be PVM. Taip pat užbaigta 20 pirkimų, kurie buvo pradėti 2017 m. ir kurių vertė 1.489.378,42 Eur be PVM. Bendra sutarčių vertė 2018 m. sudarė 8.186.202,85 Eur be PVM.

Žemiau pateikiama informacija apie 2018 m. vykdytus pirkimus pagal pirkimo būdus:

- **8 tarptautiniai atviri pirkimai**, iš kurių 2 pirkimai vyksta ir pirkimo procedūros bus baigtos 2019 m., 2 pirkimai nutraukti, nes pirkimo dokumentuose buvo atlikti esminiai pakeitimai. 2018 m. baigtos 3 tarptautinių atvirų viešųjų pirkimų procedūros, kurios buvo pradėtos vykdyti 2017 m. Iš jų 1 pirkimas nutrauktas savivaldybės prašymu, Viešųjų pirkimų tarnybos leidimu (Konteinerių aikštelių Šiaulių miesto savivaldybės teritorijoje įrengimo statybos projekto parengimo paslaugų, rangos darbų ir konteinerių su įrengimu pirkimas), 1 pirkimas nutrauktas, nes pirkimo dokumentuose buvo atlikti esminiai pakeitimai.

Iš **viso tarptautinių atvirų pirkimų sutarčių per 2018 m.** pasirašyta už 4.782.627,69 Eur be PVM. Visos sutartys pasirašytos dėl prekių įsigijimo.

- **Viešųjų pirkimų tarnybos sutikimu**, buvo vykdomos neskelbiamos derybos dėl atliekų, likusių po mechaninio apdorojimo, papildomo rūšiavimo paslaugos pirkimo. Sutartis pasirašyta už 497.700,00 Eur be PVM.

- **18 supaprastintų atvirų pirkimų**, iš kurių 2 pirkimai vyksta ir pirkimo procedūros bus baigtos 2019 m., 3 pirkimai nutraukti, nes pasiūlytos per didelės kainos, 2 pirkimai nutraukti, nes pasiūlymai neatitiko keltų reikalavimų, 1 pirkimas nutrauktas negavus projektą įgyvendinančios institucijos pritarimo (FIDIC inžinieriaus ir techninės priežiūros paslaugos), 1 pirkimas buvo skaidytas į 4 pirkimo dalis ir iš jų 2 dalims nebuvo gauta pasiūlymų.

2018 m. baigtos 5 supaprastintų atvirų viešųjų pirkimų procedūros, kurios buvo pradėtos 2017 m. Iš jų 1 pirkimas nutrauktas, nes pasiūlymai neatitiko keltų reikalavimų, 1 pirkimas buvo skaidytas į 3 pirkimo dalis ir iš jų 2 dalims nebuvo gauta pasiūlymų.

Iš **viso supaprastintų atvirų pirkimų sutarčių per 2018 m.** pasirašyta už 2.036.545,10 Eur be PVM. Darbų sutartys sudarė 1.173.830,00 Eur be PVM, prekių sutartys sudarė 613.238,60 Eur be PVM, paslaugų sutartys sudarė 249.476,50 Eur be PVM.

- **23 mažos vertės skelbiamos apklausos**, iš kurių 5 pirkimai vyksta ir pirkimo procedūros bus baigtos 2019 m., 1 pirkimas nutrauktas atsižvelgiant į Viešųjų pirkimų tarnybos atliekamą pirkimo vertinimą, 1 pirkimas buvo skaidytas į 3 pirkimo dalis ir iš jų 2 dalims pateikti pasiūlymai atmesti dėl per didelės kainos, 1 pirkimas nutrauktas, nes pirkimo dokumentuose buvo atlikti esminiai pakeitimai.

2018 m. baigtos 8 mažos vertės skelbiamos apklausos, kurios buvo pradėtos 2017 m. Iš jų 1 pirkimas buvo skaidytas į 3 pirkimo dalis, 1 daliai pateiktas pasiūlymas neatitiko keltų reikalavimų, o 2 ir 3 pirkimo dalims pateikti pasiūlymai atmesti dėl per didelės kainos.

Iš **viso mažos vertės skelbiamų pirkimų sutarčių per 2018 m.** pasirašyta už 383.824,31 Eur be PVM. Darbų sutartys sudarė 127.250,00 Eur, paslaugų sutartys 101.524,00, prekių sutartys 155.050,31 Eur be PVM.

- **8 pirkimai per Centrinę perkančiąją organizaciją**, iš kurių 1 pirkimui nebuvo gauta pasiūlymų. Pagal preliminarąsias sutartis, pasirašyta sutarčių už 237.863,86 Eur be PVM. Paslaugų sutartys sudarė 831,70 Eur be PVM, prekių sutartys sudarė 237.032,16 Eur be PVM.

- **180 mažos vertės neskelbiamų apklausų**, iš kurių 9 pirkimai vyksta ir pirkimo procedūros bus baigtos 2019 m., 1 pirkimas neįvyko, nes laimėtojas atsisakė pasirašyti sutartį, 2 pirkimai neįvyko dėl organizatorių kaltės (mokymai atšaukti), 2 pirkimai neįvyko, nes buvo nuspręsta į mokymus nebevykti, 1 pirkimas nutrauktas, nes pirkimo dokumentuose buvo atlikti esminiai pakeitimai, 1 pirkimas nutrauktas, nes nuspręsta jį atlikti mažos vertės skelbiamos apklausos būdu, 2 pirkimai nutraukti, nes pasiūlytos per didelės kainos.

2018 m. baigtos 4 mažos vertės neskelbiamos apklausos, kurios buvo pradėtos 2017 m.

Iš viso mažos vertės neskelbiamų pirkimų sutarčių per 2018 m. pasirašyta ir vienkartinį pirkimų įvykdyta už 247.641,89 Eur be PVM. Darbų sutartys sudarė 9.290,86 Eur be PVM, prekių sutartys sudarė 62.016,37 Eur be PVM, paslaugų sutartys sudarė 176.334,66 Eur be PVM.

4. PROJEKTAI

1. Projektas „Komunalinių atliekų rūšiuojamojo surinkimo infrastruktūros plėtra Šiaulių regione“ (Nr. 05.2.1-APVA-R-008-61-0001), įgyvendinant priemonę „Komunalinių atliekų tvarkymo infrastruktūros plėtra“ (Nr. 05.2.1-APVA-R-008).

Projekto veiklų įgyvendinimo laikotarpis – 2017-09-30 – 2019-12-30			
Finansavimas – 8.291.092,00 Eur be PVM, iš kurių: <ul style="list-style-type: none"> 6.971.232,00 Eur be PVM ES struktūrinių fondų lėšos 1.319.860,00 Eur be PVM pareiškėjo ir partnerių lėšos Preliminarus biudžeto paskirstymas: <ul style="list-style-type: none"> 3.869.457,00 Eur be PVM statyba, rekonstravimas, remontas ir kiti darbai 4.199.915,00 Eur be PVM įranga, įrenginiai ir kt. turtas 100.090,00 Eur be PVM projekto vykdymas 73.000,00 Eur be PVM informavimas apie projektą 48.630,00 Eur be PVM netiesioginės išlaidos ir kitos išlaidos pagal fiksuotąją projekto išlaidų normą 			
Tikslas	Uždaviniai	Projekto veiklos	Veiklos įgyvendinimo rodikliai
Pagerinti komunalinių atliekų tvarkymo sistemą Šiaulių regione, išplečiant komunalinių atliekų rūšiuojamojo surinkimo infrastruktūrą ir didinant visuomenės sąmoningumą atliekų prevencijos bei tvarkymo klausimais.	Plėtoti komunalinių atliekų rūšiuojamojo surinkimo infrastruktūrą ir informuoti visuomenę atliekų prevencijos bei tvarkymo klausimais Šiaulių regione.	Įrengti naujas konteinerių aikšteles ir įsigyti naujus konteinerius šioms aikštelėms	727 vnt. konteinerių aikštelių ir 3 697 vnt. konteinerių
		Įrengti didelių gabaritų atliekų surinkimo aikšteles Akmenės r. sav., Pakruojo r. sav. ir Šiaulių m. sav., ir įsigyti naujus konteinerius šioms aikštelėms	3 vnt. aikštelių ir 55 vnt. konteinerių
	Informuoti visuomenę atliekų prevencijos bei tvarkymo klausimais	Informacinės lentelės	1.454 vnt.
		Susitikimai su daugiabučių namų gyventojais	Ne daugiau nei 50 vnt.
		Šviečiamasis filmas	1 filmas
		Informacinis/mokomasis animuotas klipas	1 klipas
		Vietinė spauda (rajoniniai laikraščiai)	35 vnt. pranešimų
		Susitikimai su žiniasklaidos atstovais	3 vnt. spaudos konferencijų

	Facebook	60 vnt. reklaminių skydelių, 1 reklaminė kampanija
	Informacinės atmintinės	40.000 vnt.
	Lauko reklama	7 vnt.
	Edukacinė palapinė	1 vnt.
	Interaktyvus žaidimas	1 vnt.
	Projekto atributika	3.000 vnt.
	Visuomenės nuomonės tyrimas	2 vnt.

Informacija apie Projekto veiklą įgyvendinimą 2018 m.

2018 m. kovo 8 d. pasirašytas susitarimas Nr. 1 dėl projekto „Komunalinių atliekų rūšiuojamojo surinkimo infrastruktūros plėtra Šiaulių regione“ (Nr. 05.2.1-APVA-R-008-61-0001) sutarties pakeitimo, kuriuo šalys susitarė patikslinti sutartyje nurodytas veiklas ir fizinių rodiklių siektinas reikšmes.

2018 m. liepos 11 d. pasirašytas susitarimas Nr. 2 dėl projekto „Komunalinių atliekų rūšiuojamojo surinkimo infrastruktūros plėtra Šiaulių regione“ (Nr. 05.2.1-APVA-R-008-61-0001) sutarties pakeitimo, kuriuo šalys susitarė pakeisti sutartyje Šiaulių regionui nustatytą stebėsenos rodiklio reikšmę atskiro rūšiuojamojo surinkimo pajėgumų sukūrimui / pagerinimui nuo 16 368 t/metus iki 14 938 t/metus.

2018 m. rugpjūčio 23 d. LR Aplinkos ministerijos ES investicijų ir ekonominių priemonių departamentas informavo ŠRATC apie sutaupyto lėšų panaudojimo ir papildomo finansavimo galimybes projektams, įgyvendinamiems pagal priemonę „Komunalinių atliekų tvarkymo infrastruktūros plėtra“ (Nr. 05.2.1-APVA-R-008).

2018 m. rugsėjo 5 d. ŠRATC informavo LR Aplinkos ministerijos ES investicijų ir ekonominių priemonių departamentą apie papildomo finansavimo poreikį papildomoms veikloms / priemonėms įgyvendinti.

2018 m. lapkričio 30 d. ŠRATC, atsižvelgdamas į projekto eigą, planuojamus pasiekti rezultatus bei atsiradusį papildomo finansavimo poreikį, Aplinkos ministerijos Aplinkos projektų valdymo agentūrai pateikė informaciją apie prisiimtų įsipareigojimų įgyvendinimą bei reikalingų investicijų dydį papildomoms veikloms įgyvendinti.

2018 m. ŠRATC suorganizavo 7 susitikimus su Joniškio rajono ir Šiaulių miesto daugiabučių namų bendrijų pirmininkais bei gyventojais, kurių metu pristatytas įgyvendinamas projektas, keliama tikslai ir numatytos veiklos konkrečiose teritorijose.

2018 Centrinėje viešųjų pirkimų informacinėje sistemoje vykdytos su APVA suderintų pirkimo dokumentų viešųjų pirkimų procedūros. Įvykdžius viešųjų pirkimų procedūras, kurių metu gauti pasiūlymai atitiko suplanuotą projekto biudžetą, **pasirašytos pirkimų sutartys:**

- 2018 m. sausio 17 d. pasirašyta prekių, paslaugų ir rangos pirkimo sutartis Nr. S-18-10 su UAB „Strefa“ dėl pusiau požeminių konteinerių įsigijimo, konteinerių aikštelių projektavimo ir konteinerių aikštelių įrengimo darbų **Šiaulių rajono** savivaldybės teritorijoje. Sutartis sudaryta 12 mėn. su galimybe vieną kartą pratęsti, bet ne ilgiau nei iki 2019 m. spalio 30 d. Sutarties vertė 362.460,82 Eur be PVM.

- 2018 m. vasario 12 d. pasirašyta prekių pirkimo-pardavimo sutartis Nr. S-18-66 su UAB „RB Baltic“ dėl antžeminių konteinerių pirkimo **Kelmės rajono** savivaldybės teritorijoje įrengtoms konteinerių aikštelėms. Sutartis sudaryta 12 mėn. su galimybe vieną kartą pratęsti, bet ne ilgiau nei iki 2019 m. spalio 30 d. Sutarties vertė 21.759,00 Eur be PVM. 2018 m. rugsėjo 26 d. sutartis įvykdyta.

- 2018 m. vasario 15 d. pasirašyta prekių, paslaugų ir rangos pirkimo sutartis Nr. S-18-71 su **UAB „Strefa“** dėl pusiau požeminių konteinerių įsigijimo, konteinerių aikštelių projektavimo ir konteinerių aikštelių įrengimo darbų **Kelmės rajono** savivaldybės teritorijoje. Sutartis sudaryta 12 mėn. su galimybe vieną kartą pratęsti, bet ne ilgiau nei iki 2019 m. spalio 30 d. Sutarties vertė 344.400,00 Eur be PVM.
- 2018 m. kovo 16 d. pasirašyta parengtų projekto „Komunalinių atliekų rūšiuojamojo surinkimo infrastruktūros plėtra Šiaulių regione“ statybos projektų bendrosios ekspertizės atlikimo paslaugų sutartis Nr. S-18-92 su **UAB „Valstybinė projektų ir samatų ekspertizė“**. Sutartis sudaryta 12 mėn. su galimybe vieną kartą pratęsti, bet ne ilgiau nei iki 2019 m. gruodžio 30 d. 2018 m. gruodžio 5 d. pasirašytas papildomas susitarimas prie sutarties, kuriame nurodyta, kad dėl tiekėjo reorganizacijos visos sutartinių įsipareigojimų teisės ir pareigos perduodamos **UAB „Projektų ekspertizė“**. Sutarties vertė 9.699,00 Eur be PVM.
- 2018 m. kovo 26 d. pasirašyta prekių pirkimo-pardavimo sutartis Nr. S-18-103 su **UAB „RB Baltic“** dėl antžeminių konteinerių pirkimo **Akmenės rajono** savivaldybės teritorijoje įrengtoms konteinerių aikštelėms. Sutartis sudaryta 12 mėn. su galimybe vieną kartą pratęsti, bet ne ilgiau nei iki 2019 m. spalio 30 d. Sutarties vertė 22.180,00 Eur be PVM.
- 2018 m. balandžio 10 d. su **UAB „MVP projektai“** pasirašyta sutartis S-18-125 „Visuomenės informavimo ir švietimo atliekų prevencijos ir tvarkymo klausimais paslaugos, įgyvendinant projektą „Komunalinių atliekų rūšiuojamojo surinkimo infrastruktūros plėtra Šiaulių regione“ (III dalis, 10 paslaugų kategorijų)“. Sutartis galioja iki 2019 m. spalio 30 d. Sutarties vertė 44.509,00 Eur be PVM.
- 2018 m. gegužės 23 d. su **UAB „Diaro“** pasirašyta sutartis Nr. S-18-194 „Informacinių lentelių, skirtų konteinerių aikštelėms, gamyba, įgyvendinant projektą „Komunalinių atliekų tvarkymo infrastruktūros plėtra Šiaulių regione“. Sutartis galioja iki 2018 m. rugpjūčio 23 d. Sutarties vertė 14.976,20 Eur be PVM. 2018 m. rugpjūčio 20 d. sutartis įvykdyta.
- 2018 m. birželio 6 d. pasirašyta sutartis Nr. S-215 su **UAB „Gerbūnis“** dėl didelių gabaritų atliekų surinkimo aikštelės **Akmenės rajono** savivaldybės teritorijoje įrengimo statybos projekto parengimo paslaugų ir rangos darbų. Sutartis sudaryta 12 mėn. su galimybe vieną kartą pratęsti, bet ne ilgiau nei iki 2019 m. lapkričio 30 d. Sutarties vertė 145.050,00 Eur be PVM.
- 2018 m. birželio 7 d. pasirašyta sutartis Nr. S-218 su **UAB „Šiaulių plentas“** dėl didelių gabaritų atliekų surinkimo aikštelės įrengimo statybos projekto parengimo paslaugų ir rangos darbų Bertužių kaime, **Šiaulių rajono** savivaldybės teritorijoje. Sutartis sudaryta 12 mėn. su galimybe vieną kartą pratęsti, bet ne ilgiau nei iki 2019 m. lapkričio 30 d. Sutarties vertė 699.823,76 Eur be PVM.
- 2018 m. birželio 22 d. pasirašyta sutartis Nr. S-231 su **UAB „Conlista“** dėl antžeminių konteinerių aikštelių **Akmenės, Pakruojo, Radviliškio ir Šiaulių rajono** savivaldybių teritorijoje įrengimo statybos projekto parengimo paslaugų ir rangos darbų. Sutartis sudaryta 12 mėn. su galimybe vieną kartą pratęsti, bet ne ilgiau nei iki 2019 m. lapkričio 30 d. Sutarties vertė 328.956,00 Eur be PVM.
- 2018 m. rugpjūčio 21 d. pasirašyta prekių pirkimo-pardavimo sutartis Nr. S-284 su **UAB „Strefa“** dėl antžeminių konteinerių pirkimo **Šiaulių rajono** savivaldybės teritorijoje įrengtoms konteinerių aikštelėms. Sutartis sudaryta 12 mėn. su galimybe vieną kartą pratęsti, bet ne ilgiau nei iki 2019 m. spalio 30 d. Sutarties vertė 176.081,24 Eur be PVM.
- 2018 m. spalio 15 d. pasirašyta prekių, paslaugų ir rangos pirkimo sutartis Nr. S-335 su **UAB „TIS“** dėl pusiau požeminių konteinerių įsigijimo, konteinerių aikštelių projektavimo ir konteinerių aikštelių įrengimo darbų **Šiaulių miesto** savivaldybės teritorijoje. Sutartis sudaryta 12 mėn. su galimybe vieną kartą pratęsti, bet ne ilgiau nei iki 2019 m. lapkričio 30 d. Sutarties vertė 3.333.333,33 Eur be PVM.

- 2018 m. gruodžio 5 d. pasirašyta prekių, paslaugų ir rangos pirkimo sutartis Nr. S-417 su **UAB „Strefa“** dėl pusiau požeminių konteinerių įsigijimo, konteinerių aikštelių projektavimo ir konteinerių aikštelių įrengimo darbų **Akmenės rajono** savivaldybės teritorijoje. Sutartis sudaryta 12 mėn. su galimybe vieną kartą pratęsti, bet ne ilgiau nei iki 2019 m. lapkričio 30 d. Sutarties vertė 396.700,00 Eur be PVM.

- 2018 m. gruodžio 5 d. pasirašyta prekių, paslaugų ir rangos pirkimo sutartis Nr. S-418 su **UAB „VSA Vilnius“** dėl pusiau požeminių konteinerių įsigijimo, konteinerių aikštelių projektavimo ir konteinerių aikštelių įrengimo darbų Radviliškio rajono savivaldybės teritorijoje. Sutartis sudaryta 12 mėn. su galimybe vieną kartą pratęsti, bet ne ilgiau nei iki 2019 m. lapkričio 30 d. Sutarties vertė 510.537,36 Eur be PVM.

Parengus aikštelių įrengimo supaprastintus projektus ir gavus reikiamus leidimus, **2018 m. įvykdytos projekto veiklos:**

Kelmės rajono savivaldybės teritorijoje įrengta:

- 7 antžeminės konteinerių aikštelės, kuriose pastatyta 72 vnt. antžeminių konteinerių. Rangos darbus pagal 2017 m. gruodžio 5 d. pasirašytą projektavimo ir rangos sutartį Nr. S-17-289 atliko **UAB „Račkausko AGROTECH“**. Sutartis įvykdyta 2018 m. rugsėjo 17 d., sutarties vertė 21.576,00 Eur be PVM. Konteinerių antžeminėms aikštelėms tiekėjas – **UAB „RB Baltic“**, pagal 2018 m. vasario 12 d. sutartį Nr. S-18-66. Sutartis įvykdyta 2018 m. rugsėjo 26 d., sutarties vertė 21.759,00 Eur be PVM;

- 3 pusiau požeminės konteinerių aikštelės, kuriose įrengta 13 vnt. pusiau požeminių konteinerių. Rangos darbus pagal 2018 m. vasario 15 d. pasirašytą projektavimo ir rangos sutartį Nr. S-18-71 atliko **UAB „Strefa“**. Darbai bus tęsiami 2019 m.;

- Joniškio rajono savivaldybės teritorijoje įrengtos 2 pusiau požeminės konteinerių aikštelės, kuriose pastatyta 12 vnt. pusiau požeminių konteinerių. Rangos darbus pagal 2017 m. gruodžio 22 d. pasirašytą sutartį Nr. S-17-315 atliko **UAB „Strefa“**, su kuria 2018 gruodžio 21 d. pasirašytas papildomas susitarimas dėl sutarties pratęsimo iki 2019 m. spalio 30 d.

Pagal pasirašytus sutartinius įsipareigojimus **per 2018 m. patirta projekto išlaidų**, įskaitant išmokėtą avansą, įvykdyta veiklų, suteikta paslaugų ir pristatyta prekių **už 497 850,64 Eur be PVM**, iš kurių 103.742,31 Eur be PVM sudaro Akmenės rajono savivaldybės administracijos 2015 m. patirtos išlaidos pusiau požeminių aikštelių įrengimui ir konteinerių įsigijimui, kurios grąžintos išlaidų kompensavimo būdu.

2. Projektas „Šiaulių regiono Aukštrakių sąvartyno išskiriamų dujų surinkimo ir utilizavimo sistemos statyba“.

Projekto įgyvendinimo laikotarpis – visas Šiaulių regiono nepavojingų atliekų sąvartyno eksploatavimo laikotarpis ir 15 metų po sąvartyno uždarymo dienos.

Paslaugų teikimo sutartis – 2009-12-30 Nr. S-09-498/2009-070-M (paslaugų teikėjas UAB „Manfula“)

▪ Susitarimas 2010-12-16 Nr. 2010-IS-090/S-10-673 (2010-12-16 Nr. 1/2010/2010-IS-091 (sutarties įsipareigojimų vykdymas perduotas UAB „Enodus“)

▪ Susitarimas 2016-11-29 Nr. S-16-220 (8 metus nuo pardavimo galutiniam vartotojui pradžios, Paslaugų teikėjo mokėtina Paslaugų gavėjui dalis 10 proc. nuo Paslaugų teikėjo pajamų, gautų už biodujas, ir/arba elektrą, ir/arba šilumos energiją Šiaulių regiono nepavojingų atliekų sąvartyno išskiriamų dujų utilizavimo metu. Į šią sumą įeina visi mokesčiai. Po 8 metų, Paslaugų teikėjo mokėtina Paslaugos gavėjui dalis 16 proc. nuo Paslaugos teikėjo pajamų, gautų už biodujas, ir/arba elektrą, ir/arba šilumos energiją, Šiaulių regiono nepavojingų atliekų sąvartyno išskiriamų dujų utilizavimo metu.)

▪ Susitarimas 2017-12-04 Nr. S-17-287 (patikslinta ataskaitų pateikimo tvarka)

Finansavimas – UAB „Enodus“ lėšos.			
Tikslai	Uždaviniai	Projekto veiklos	Veiklos įgyvendinimo rodikliai
Suprojektuoti biodujų vamzdyno atšaką į biodujų deginimo žvakę ir naują dujopūtę – kompresorinę, kuri sąvartyne susidarančias dujas tiektų nauju dujotiekiu.	Šiaulių regiono Aukštųjų sąvartyno išskiriamų dujų surinkimas ir utilizavimas, panaudojant jas naudingos energijos gamybai vietoje arba transportuojant vamzdynais	I etapas – sąvartyno išskiriamų dujų surinkimo ir utilizavimo sistema (vamzdžių klojimas, dujopūtės statymas ir biodujų žvakės įrengimas). II etapas – kogeneracinės jėgainės įrengimas.	Šakotiniai horizontalūs nudujinimo vamzdynai. Uždaro tipo fakelas (automatiškai įsijungiantis ir išsijungiantis) ir dujopūtė. Kogeneracinės jėgainės įrengimas

Informacija apie projekto įgyvendinimą 2018 m.

Per 2018 m. buvo patiekta 163.346 m³ arba 948,257 MWh biodujų. Atitinkamai VšĮ „Šiaulių regiono atliekų tvarkymo centras“ gautos pajamos už dujų surinkimo ir utilizavimo paslaugas, panaudojant jas naudingos energijos gamybai sausio – gruodžio mėnesiais sudarė 15.147,91 Eur be PVM.

5. FINANSINIAI DUOMENYS

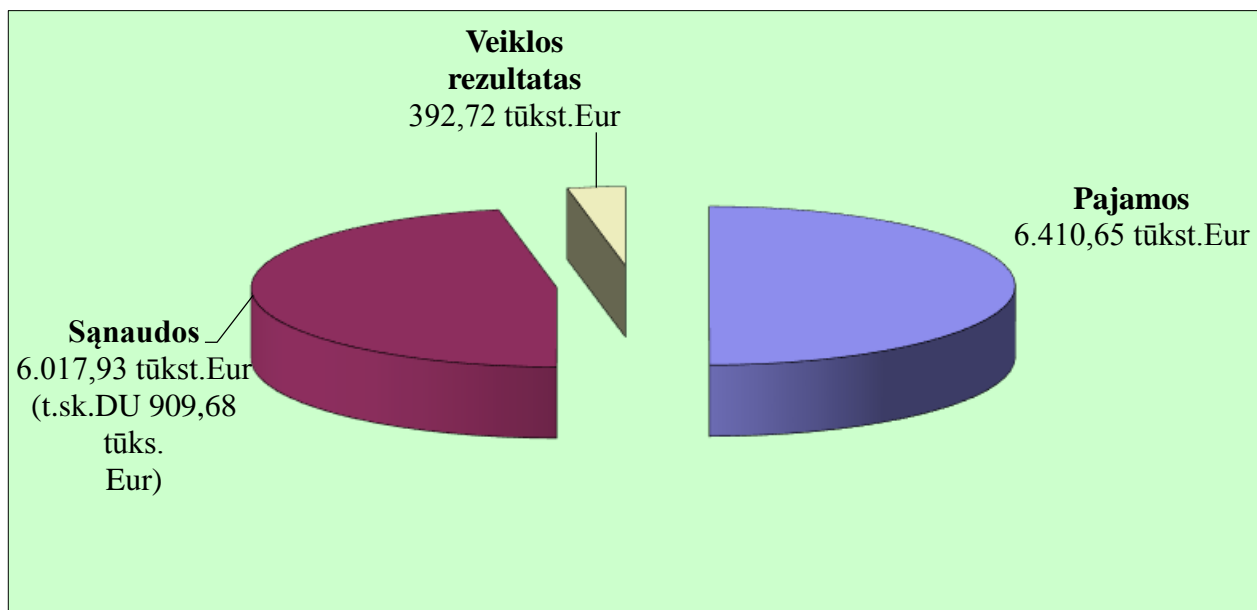
ŠRATC uždirbtoms pajamoms priskiriamos pajamos: už atliekų surinkimą ir transportavimą, už atliekų priėmimą ir apdorojimą, įskaitant perdirbimą, už rinkliavos lėšų ir rinkliavos mokėtojų skolų administravimą. Uždirbtos pajamos skiriamos įstatuose numatytai veiklai finansuoti, t. y. veiklai, tenkinančiai viešąjį interesą. ŠRATC negauna lėšų iš paramos teikėjų. Finansavimo pajamos – gautų finansavimo sumų (dotacijų) dalis, panaudota per ataskaitinį laikotarpį įstaigos turėtoms sąnaudoms kompensuoti. Per 2018 metus registruota finansavimo pajamų 1 665,6 tūkst. Eur.

2018 metų pajamų ir išlaidų sąmatos įvykdymo ataskaita

Eilės Nr.	Pavadinimas	2018 metų sąmatos įvykdymas, %
1.	Pajamos	99,07
2.	Sąnaudos, iš viso:	93,30
	tame skaičiuje:	
2.1	Komunalinių atliekų surinkimo ir transportavimo sąnaudos	97,52
2.2	ŠRATC bendrosios atliekų tvarkymo sistemos sąnaudos (atliekų priėmimo ir apdorojimo, rinkliavos administravimo)	92,05
	tame skaičiuje:	
2.2.1	Darbo užmokestis	90,78
2.2.2	Degalai	94,70
2.2.3	Turto nusidėvėjimas ir amortizacija	95,49
2.2.4	Kitos sąnaudos	91,59

2018 metais pajamų gauta 0,93 % mažiau, nei buvo planuota. Iš viso sąnaudų pagal sąmatą patirta 6,7% mažiau.

2018 m. ŠRATC veiklos rezultatas



Lyginant 2017 ir 2018 metus, pajamos padidėjo 6,38 %, sąnaudos padidėjo 1,11 %. Pajamų registruota daugiau dėl nuo 2017-12-01 patvirtintų didesnių vienos tonos gamybos ar kitos ūkinės veiklos procese susidariusių atliekų priėmimo ir apdorojimo įkainių Šiaulių regiono nepavojingų atliekų sąvartyne, Kairių BPA punkto, didelio gabarito atliekų surinkimo ir žaliųjų atliekų kompostavimo aikštelėje. Sąnaudų didėjimui didžiausią įtaką turėjo didesnis sudegintų atliekų kiekis – 2,3 tūkst. t. daugiau nei 2017 m. bei nuo 2018 galiojės didesnis (5 Eur/t) nei 2017 m. (3 Eur/t) mokestis už aplinkos teršimą sąvartyne šalinamomis atliekomis.

Įstaigos sąnaudos per 2018 metus, įvertinus finansavimo pajamas, 6 017,93 tūkst. Eur, tame skaičiuje išlaidos darbo užmokesčiui iš viso 909,68 tūkst. Eur. Detalesnė informacija apie sąnaudas pateikta aiškinamajame rašte prie metinių finansinių ataskaitų rinkinio pagal 2018-12-31 duomenis. ŠRATC sąnaudos valdymo išlaidoms 500,9 tūkst. Eur, tame skaičiuje administracijos darbuotojų darbo užmokesčiui 352,1 tūkst. Eur. ŠRATC išlaidos vadovo darbo užmokesčiui, įskaitant darbdavio įmokas Sodrai 42,2 tūkst. Eur, kitos išlaidos vadovo išmokoms (komandiruotės išlaidos) sudarė 1 124 Eur. ŠRATC išlaidų išmokoms su Įstaigos dalininkais susijusiems asmenims neturėjo.

Informacija apie ŠRATC dalininkus ir kiekvieno jų įnašų vertę pateikta aiškinamajame rašte prie metinio finansinių ataskaitų rinkinio. Įnašų vertė per finansinius metus nesikeitė, dalininkų kapitalo dydis metų pradžioje ir pabaigoje 1 217 106 Eur.

Ataskaitiniais metais nematerialaus ilgalaikio turto įsigyta už 27 250 Eur. Ilgalaikio materialaus turto grupėje Ataskaitiniais metais ilgalaikio turto grupėje pastatai ir statiniai apskaitoje registruotos septynios antžeminės kontenerių aikštelės Kelmės rajone, įrengtos įgyvendinant projektą „Komunalinių atliekų rūšiuojamojo surinkimo infrastruktūros plėtra Šiaulių regione“ už 21 620 Eur, išorinis apsauginis pylimas Šiaulių regiono nepavojingų atliekų sąvartyno II-III sekcijai už 38 960 Eur (nusidėvėjimo sąnaudos atstatomos iš kaupiamų atidėjinių sąvartyno uždarymui ir priežiūrai po uždarymo), automobilinių svarstyklių kapitalinis remontas už 36 435 Eur bei kelio dalies į Šiaulių regiono nepavojingų atliekų sąvartyną (nuosavybės teise priklausančios įstaigai) pralaidos kapitalinis remontas už 14 282 Eur. Iš viso ilgalaikio turto grupėje pastatai ir statiniai registruota turto už 111 297 Eur.

Ilgalaikio turto grupėje mašinos ir įrengimai ataskaitiniais metais registruota turto už 103 344 Eur: atliekų tankintuvo TANAG 290 kapitalinis remontas 79 720 Eur, traktorius (šienavimo technika) už 13 628 Eur, kuro modulis už 9 996 Eur.

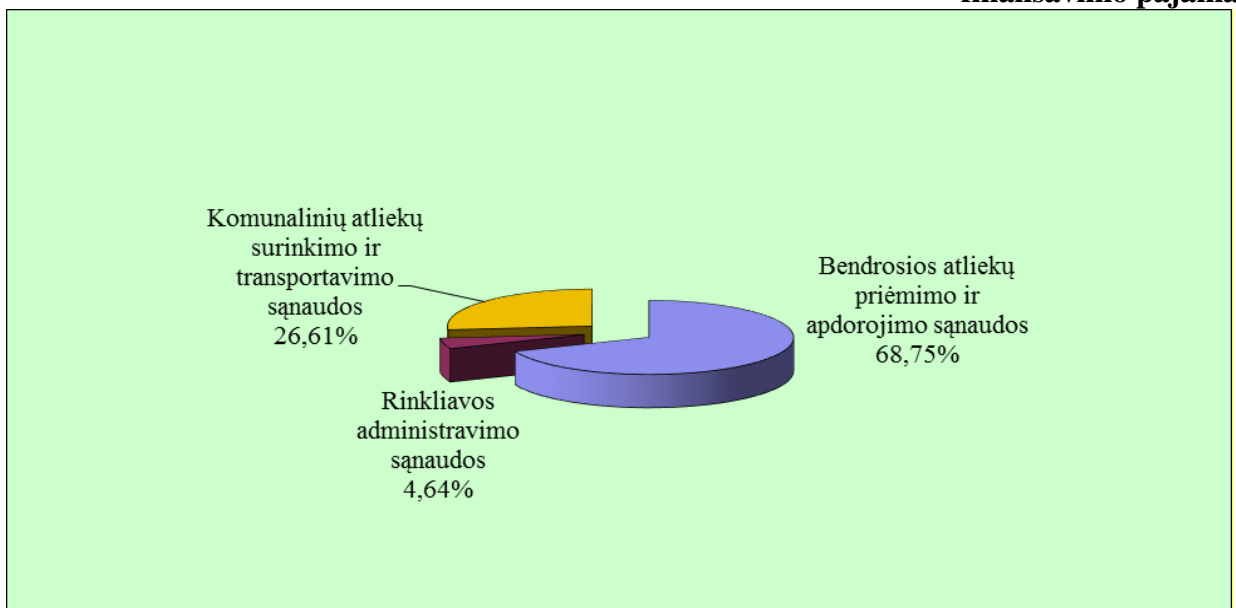
Ilgalaikio turto grupėje transporto priemonės įsigytas sunkvežimis MAN su kėlimo hidrauline įranga už 170 000 Eur.

Kitos įrangos, prietaisų, įrankių ir įrenginių grupėje ataskaitiniais metais įsigyta turto iš viso už 31 792 Eur: tame skaičiuje kompiuterinės įrangos už 4 451 Eur, stacionarios vaizdo kameros su įranga už 13 102 Eur (didelio gabarito atliekų surinkimo aikštelėse (5 vnt), atliekų priėmimo punktuose (2 vnt) ir Šiaulių regiono nepavojingų atliekų sąvartyne (2 vnt)), aukšto slėgio plunžerinis siurblys už 4 439 Eur, HOOK tipo konteineriai (2 vnt) už 8 400 Eur, kita įranga už 1 400 Eur.

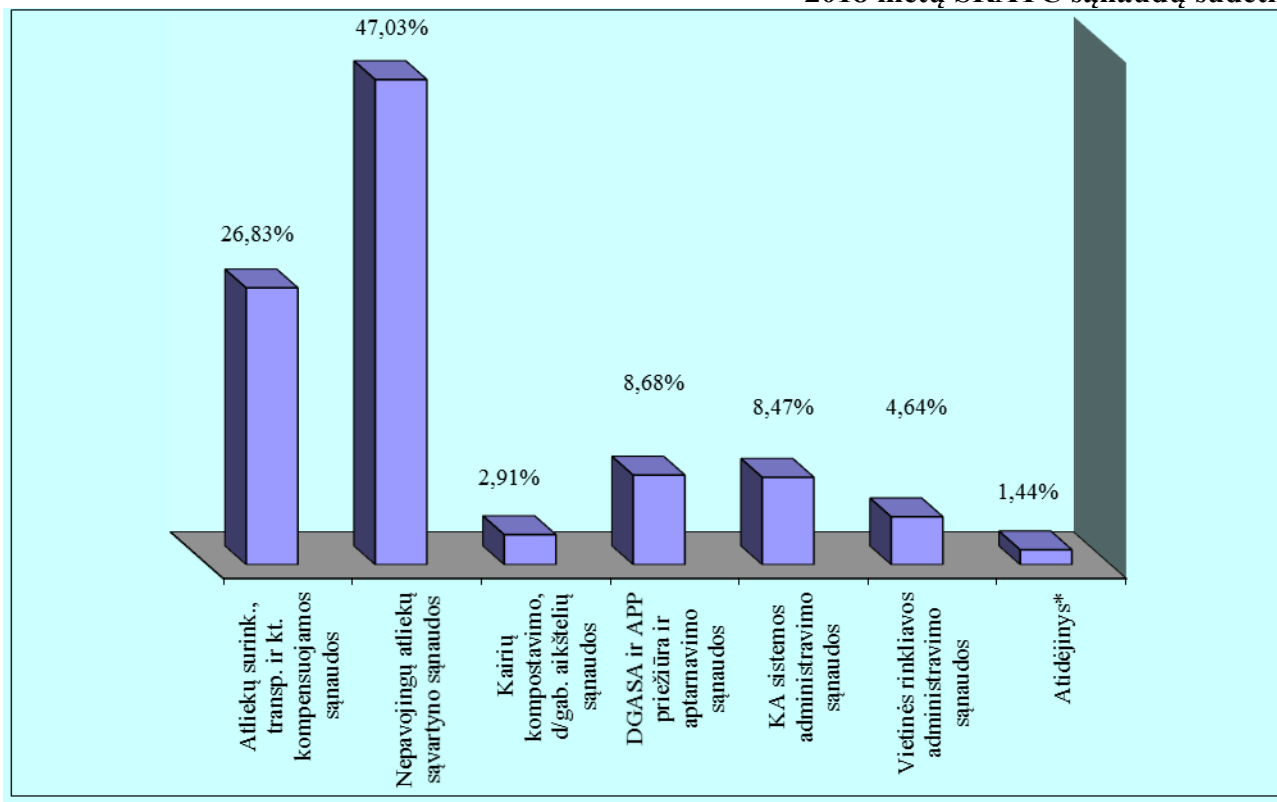
Kito materialaus turto grupėje ataskaitiniais metais registruoti konteineriai atliekų surinkimo ir rūšiavimo organizavimui už 24 609 Eur, tame skaičiuje projekto „Komunalinių atliekų rūšiuojamojo surinkimo infrastruktūros plėtra Šiaulių regione“ lėšomis už 21 759 Eur.

Nebaigtoje statyboje pagal atliktų darbų aktus registruoti vykdomo projekto „Komunalinių atliekų rūšiuojamojo surinkimo infrastruktūros plėtra Šiaulių regione“ statybos darbai.

2018 metų Šiaulių regiono komunalinių atliekų tvarkymo sistemos sąnaudos % (įvertinus finansavimo pajamas)



2018 metų ŠRATC sąnaudų sudėtis



*Atidėjiny's – ataskaitiniais metais apskaitoje registruota atidėjimų suma, skirta Šiaulių regiono nepavojingų atliekų sąvartynui uždaryti.

6. KOMUNALINIŲ ATLIEKŲ SURINKIMAS IR TVARKYMAS

6.1 Komunalinių atliekų surinkimo ir transportavimo į jų sutvarkymo vietas kontrolės vykdymas

Už komunalinių atliekų surinkimo ir transportavimo į jų sutvarkymo vietas veiklą atsakinga ŠRATC Atliekų surinkimo ir transportavimo kontrolės tarnyba, kuri yra ŠRATC struktūrinis padalinys.

Atliekų surinkimo ir transportavimo kontrolės tarnybos užduotys:

- koordinuoti visas procedūrines funkcijas, susijusias su Šiaulių regiono komunalinių atliekų tvarkymo sistemos administravimo vykdymu, dalyvauti visame sistemos įgyvendinimo procese, įgyvendinti atliekų rūšiavimo politiką, nustatytus atliekų tvarkymo prioritetus, procedūras bei tvarkas.
- vykdyti komunalinių atliekų surinkimo ir transportavimo į jų šalinimo vietas paslaugų sutarčių vykdymo kontrolę;
- vykdyti atliekų rūšiavimo kontrolę.

Atliekų surinkimo ir transportavimo kontrolės tarnyba, vykdydama komunalinių atliekų surinkimo ir transportavimo į jų šalinimo vietas paslaugų sutarčių vykdymo kontrolę ir atliekų rūšiavimo kontrolę, vykdo planinius ir neplaninius kontrolinius patikrinimus, kurių metu tikrinama atliekų surinkimo ir transportavimo paslaugų teikėjų paslaugų kokybė, vertinami atliekų turėtojų nusiskundimai, tikrinamos suteiktos rūšiuojamojo atliekų surinkimo priemonės, ar jomis naudojamosi pagal paskirtį ir galiojančius reikalavimus. Nustačius komunalinių atliekų surinkėjų-vežėjų (paslaugų teikėjų) sutartinių įsipareigojimų pažeidimus, apie juos informuojami paslaugų teikėjai, vadovaujantis sutartinėmis kontrolės ir sankcijų už pažeidimus taikymo nuostatomis

reikalaujant pažeidimus pašalinti. Nepašalinus pažeidimų, paslaugų teikėjams numatytos sutartinės sankcijos (baudos).

Vykdamas individualių valdų, juridinių asmenų komunalinių atliekų rūšiavimo kontrolę, Tarnybos specialistai tikrina atliekų turėtojams suteiktą rūšiuojamojo surinkimo priemonių naudojimą pagal paskirtį. Nustačius pažeidimus, ant konkrečių surinkimo priemonių klijuojami įspėjamieji/informaciniai lipdukai, kuriuos radęs komunalinių atliekų surinkėjas-vežėjas neturi teisės tuštinti tokio pažymėto konteinerio. Surinkimo priemonė gali būti tuštinama tik tuomet, kai pašalinami atliekų rūšiavimo pažeidimai, dėl kurių priemonė nebuvo tuštinama.

2018 m. atlikti paslaugų suteikimo kontroliniai patikrinimai

Savivaldybė	Bendro naudojimo konteinerių aikštelės		Išrašytų baudų suma, EUR	Pastabos
	Atliktas kontrolinių patikrinimų, sk.	Nustatyta pažeidimų, vnt.		
Akmenės r.	19	94	-	Pažeidimai pašalinti per sutartyje nustatytą terminą
Joniškio r.	24	91	-	Pažeidimai pašalinti per sutartyje nustatytą terminą
Kelmės r.	17	24	-	Pažeidimai pašalinti per sutartyje nustatytą terminą
Pakruojo r.	14	24	-	Pažeidimai pašalinti per sutartyje nustatytą terminą
Radviliškio r.	40	502	188,24	Kiti pažeidimai pašalinti per sutartyje nustatytą terminą
Šiaulių m.	50	964	-	Pažeidimai pašalinti per sutartyje nustatytą terminą
Šiaulių r.	32	128	-	Pažeidimai pašalinti per sutartyje nustatytą terminą
<i>per 2018 m. atlikta vežėjų kontrolės</i>	196	1827	188,24	
<i>per 2017 m. atlikta vežėjų kontrolės</i>	176	1468	-	
<i>pokytis (padidėjimas/-sumažėjimas) kartu</i>	20	359		
<i>pokytis (padidėjimas/-sumažėjimas) procentais</i>	11,36	24,46		

Per 2018 metus Šiaulių regione buvo patikrinta 11,36 % daugiau bendro naudojimo aikštelių, užfiksuota 24,46 % daugiau pažeidimų, kuriuos daugiausiai vežėjai pašalino per sutartyje nustatytą terminą. 2018 m. paslaugos teikėjui Radviliškio r. sav. teritorijoje buvo skirta 188,24 Eur bauda už ne laiku nustatytų pažeidimų pašalinimą.

2018 m. vykdyta individualių valdų, juridinių asmenų komunalinių atliekų rūšiavimo kontrolė

Savivaldybė	Fiziniai asmenys		Juridiniai asmenys	
	Patikrinta valdų, vnt.	Užklijuoti lipdukai, vnt.	Patikrinta ūkio subjektų, vnt.	Užklijuoti lipdukai, vnt.
Akmenės r.	1820	200	8	1
Joniškio r.	2921	201	14	2
Kelmės r.	2767	269	5	2
Pakruojo r.	2533	306	6	1
Radviliškio r.	2543	277	15	4
Šiaulių m.	4968	287	5	1
Šiaulių r.	3433	297	6	0
<i>per 2018 m. atlikta rūšiavimo kontrolės</i>	20985	1837	59	11
<i>per 2017 m. atlikta rūšiavimo kontrolės</i>	20979	1970	666	123
<i>2018 m. nustatytas neteisingai išrūšiuota (procentais)</i>		8,75		18,64
<i>2017 m. nustatyta neteisingai išrūšiuota (procentais)</i>		9,39		18,47

Lyginant 2018 metais atliktą individualių valdų, juridinių asmenų komunalinių atliekų rūšiavimo kontrolę su 2017 metais, galime teigti, esant susiformavus gyventojų įpročiams, kuriuos siektina gerinti. 2017 metais juridinių asmenų patikrinimų skaičius buvo didelis, nes konteinerių identifikavimo proceso metu buvo galimybė patekti į uždaras juridinių asmenų teritorijas, kuriose laikomi konteineriai, o įprastai į jas pateikti galimybę turi tik vežėjas. Juridinių asmenų atliekų rūšiavimo įpročius dar reikia ugdyti bei tikslinga padidinti kontrolės apimtį.

6.2. Komunalinių atliekų surinkimas

Šiaulių regione visos komunalinės atliekos (mišrios komunalinės, biologiškai skaidžios (žaliosios), didelių gabaritų, buities pavojingos, elektros ir elektronikos atliekos, naudotos padangos, pakuočių atliekos ir antrinės žaliavos) iš rinkliavos mokėtojų renkamos pagal suderintus su savivaldybių administracijomis ir ŠRATC bei viešai paskelbtus surinkimo grafikus. Konteinerio pastatymo vieta ir atliekų išvežimo grafikas iš juridinių asmenų yra derinami juridinio asmens su

atliekų surinkėju/vežėju individualiai. Rinkliavos mokėtojai taip pat turi galimybę patys nemokamai pristatyti buityje susidarančias atliekas į atliekų priėmimo punktus, didelių gabaritų atliekų surinkimo ir žaliųjų atliekų kompostavimo aikšteles.

Šiaulių regione iš komunalinių atliekų turėtojų išrūšiuotos komunalinės atliekos (padangos, smulkaus vykdomo remonto atliekos, elektros ir elektroninė įranga, antrinės žaliavos ir pakuočių atliekos, didelių gabaritų atliekos, biologiškai skaidžios, pavojingosios ir kt. atliekos) priimanamos atliekų priėmimo punktuose (toliau - APP), rajoniniame atliekų priėmimo punkte (toliau – RAPP) ir didelių gabaritų atliekų surinkimo aikštelėse (toliau - DGASA).

2018 m. bendras Šiaulių regione surinktas iš rinkliavos mokėtojų atliekų kiekis, tonos

Atliekų pavadinimas	Akmenės r.	Joniškio r.	Kelmės r.	Pakruojo r.	Radviškio r.	Šiaulių m.	Šiaulių r.	VISO REGIONE
Kitaip neapibrėžtos komunalinės atliekos	-	-	-	-	-	-	-	-
Didelių gabaritų atliekos	258,485	281,293	160,380	322,995	488,590	1098,945	970,910	3581,598
Biologiškai skaidžios (žaliosios) atliekos	196,430	1042,020	1323,320	815,320	1366,880	6525,270	2990,990	14260,230
Naudotos padangos	63,330	93,200	125,895	61,755	173,786	108,550	211,070	837,586
Nebenaudojamos elektros ir elektroninės įrangos atliekos	16,515	17,539	5,809	1,763	16,896	58,689	5,666	122,877
Buities pavojingos atliekos	0,561	0,175	0,331	0,569	0,407	4,762	0,755	7,560
Statybos ir griovimo atliekos	496,801	867,828	777,685	625,406	993,869	1428,550	2259,097	7449,236
Statybinės atliekos turinčios asbesto	67,430	97,380	121,180	55,190	54,260	209,610	111,715	716,765
Medienos atliekos	1,110	-	-	21,300	-	-	-	22,410
Tekstilės ir drabužių atliekos	24,893	59,560	106,880	0,340	2,030	16,260	48,670	258,633
Surinktos pakuočių atliekos ir antrinės žaliavos	388,986	918,219	1022,882	336,702	1142,529	3110,505	1121,416	8041,239

Kitos komunalinės atliekos	97,660	435,300	393,060	342,460	437,360	0,000	658,540	2364,380
Mišrios komunalinės atliekos	4382,760	3971,120	5097,960	4379,860	9344,280	27850,800	9661,510	64688,290
Iš viso	5994,961	7783,634	9135,382	6963,660	14020,887	40411,941	18040,339	102350,804

2018 m. ūkio subjektai pristatė 9532,331 t atliekų (priklausančios atliekų sąrašo 20-tam skyriui) į ŠRATC eksploatuojamus objektus, t. y. 11,40 % mažiau negu 2017 m.

2018 m. bendras Šiaulių regione surinktas iš ūkio subjektų atliekų (priklausančių atliekų sąrašo 20-am skyriui) kiekis, tonos

Atliekų pavadinimas	Akmenės r.	Joniškio r.	Kelmės r.	Pakruojo r.	Radviškio r.	Šiaulių m.	Šiaulių r.	VISO REGIONE
Kitaip neapibrėžtos komunalinės atliekos	0	0	0	0	0	0	0	0
Didelių gabaritų atliekos	7,5	7,52	0	7,48	0,02	53,01	11,11	86,64
Biologiškai skaidžios (žaliosios) atliekos	0	0	21,98	0	52,35	2451,18	331,37	2856,88
Nebenaudojamų elektros ir elektroninių įrangos atliekos	0	0	0	0,01	0	0,29	0,021	0,321
Tekstilės ir drabužių atliekos	0	0	0	0	0	6,13	0	6,13
Surinktos pakuočių atliekos ir antrinės žaliavos	0	0	0	0	0	0	0	0
Kitos komunalinės atliekos	0	0	1,94	0	58,24	6365,7	156,48	6582,36
Iš viso	7,5	7,52	23,92	7,49	110,61	8876,31	498,981	9532,331
<i>2017 m. iš ūkio subjektų surinktas komunalinių atliekų kiekis</i>	7,040	14,340	0,000	2,990	131,760	10181,010	422,110	10759,25
<i>Pokytis (+padidėjimas/-sumažėjimas), t</i>	0,46	-6,82	23,92	4,5	-21,15	-1304,7	76,871	-1226,919
<i>%</i>	6,53%	-47,56%		150,50%	-16,05%	-12,82%	18,21%	-11,40%

Iš viso 2018 m. Šiaulių regione surinkta 119 751,273 t komunalinių atliekų (įskaitant vežėjų, DGASA, APP ir žaliųjų atliekų kompostavimo aikštelėse (toliau – ŽAKA), papildančių sistemų surinktos bei ūkio subjektų pristatytas atliekas).

2018 m. bendras Šiaulių regione surinktas komunalinių atliekų kiekis, tonos

Eil. Nr.	Atliekų pavadinimas	Surinkėjų/vežėjų surinktos komunalinės atliekos, t	DGASA, APP, BPA ir ŽAKA surinktos komunalinės atliekos, t	Kitų pristatytos komunalinės atliekos į atliekų tvarkymo vietas, t	Papildančių sistemų ir iš juridinių asmenų surinktos atliekos, t	VISO SURINKTA ATLIEKŲ, t
1	Mišrios komunalinės atliekos	64688,290				64688,290
2	Kitaip neapibrėžtos komunalinės atliekos					0,000
3	Didelių gabaritų atliekos	821,430	2760,168	86,640		3668,238
4	Biologiškai skaidžios (žaliosios) atliekos	12559,360	1700,870	2856,880		17117,110
5	Naudotos padangos	162,840	674,746			837,586
6	Nebenaudojamų elektros ir elektroninės įrangos atliekos	16,860	106,017	0,321	776,495	899,693
7	Buities pavojingos atliekos		7,560			7,560
8	Statybos ir griovimo atliekos		7449,236			7449,236
9	Statybinės atliekos turinčios asbesto		716,765			716,765
10	Medienos atliekos		22,410			22,410
11	Tekstilės ir drabužių atliekos	2,030	256,603	6,130		264,763

12	Surinktos pakuočių atliekos ir antrinės žaliavos	7813,193	228,046		7954,163	15995,402
13	Kitos komunalinės atliekos	2364,380		6582,360		8946,740
Iš viso		88428,383	13922,421	9532,331	8730,658	120613,793
2017 m. bendras surinktas komunalinių atliekų kiekis		92758,713	14627,735	10759,25	2585,649	120731,35
Pokytis (+padidėjimas/-sumažėjimas), t		-4330,330	-705,314	-1226,919	6145,009	-117,554
%		-4,67%	-4,82%	-11,40%	237,66%	-0,10%

2018 m. iš rinkliavos mokėtojų iš viso surinkta komunalinių atliekų – 102 350,804 t, t. y. 4,69% mažiau negu 2017 m.

Sumažėjusiam komunalinių atliekų kiekiui įtakos turi pagerėjęs atliekų rūšiavimas ir komunalinių atliekų atskyrimas atliekų susidarymo vietoje, ŠRATC atliekami nuolatiniai planiniai ir neplaniniai tiek rūšiavimo, tiek paslaugų kokybės patikrinimai, kt.

Lyginat 2018 m. su 2017 m. mišrių komunalinių atliekų kiekis sumažėjo 4,37%. Atskirai surenkamų frakcijų, tokių kaip didelių gabaritų, elektros ir elektroninė įrangos, pavojingosios, statybinės ir griovimo, medienos ir tekstilės atliekos, kiekis išaugo.

2018 m. komunalinių atliekų kiekis pagal savivaldybes iš rinkliavos mokėtojų lyginant su 2017 m., tonos

Eil. Nr.	Atliekų pavadinimas	Akmenės r.	Joniškio r.	Kelmės r.	Pakruojo r.	Radviškio r.	Šiaulių m.	Šiaulių r.	VISO
1.	Bendras iš rinkliavos mokėtojų surinktas komunalinių atliekų kiekis, t	5994,961	7783,634	9135,382	6963,660	14020,887	40411,941	18040,339	102350,804
2.	2017 m. iš rinkliavos mokėtojų surinktas komunalinių atliekų kiekis, t	6165,061	7829,089	9198,879	7612,182	15257,736	41135,159	20188,342	107386,448
3.	Pokytis (+padidėjimas/-sumažėjimas), t	-170,100	-45,455	-63,497	-648,522	-1236,849	-723,218	-2148,003	-
	%	-2,76%	-0,58%	-0,69%	-8,52%	-8,11%	-1,76%	-10,64%	-4,69%

6.3. Pakuočių atliekų ir antrinių žaliavų surinkimas

ŠRATC su licencijuotomis gamintojų importuotojų organizacijomis VšĮ „Žaliasis taškas“, VšĮ „Pakuočių tvarkymo organizacija“ ir VšĮ „Gamtos ateitis“ yra pasirašęs bendradarbiavimo sutartis „Dėl komunalinių atliekų sraute susidarančių pakuočių atliekų rūšiuojamo surinkimo, vežimo ir paruošimo naudoti organizavimo“ visose Šiaulių regiono savivaldybėse. Vadovaujantis šiomis sutartimis, komunalinių atliekų vežėjai surenka pakuočių atliekas ir antrines žaliavas.

Šiaulių regione pakuočių atliekos ir antrinės žaliavos renkamos konteineriais. Konteineriai, skirti pakuočių atliekoms ir antrinėms žaliavoms rinkti, jei yra galimybė, statomi aikštelėse kartu su mišrių komunalinių atliekų surinkimo konteineriais (daugiabučių gyvenamųjų namų kvartaluose), o iš individualių namų pakuočių atliekos renkamos 240 litrų talpos, stiklo atliekos 120 litrų talpos individualiais konteineriais.

Šiaulių regione 2018 m. iš viso surinkta 14 171,98 t pakuočių atliekų ir antrinių žaliavų.

Pakuočių atliekų ir antrinių žaliavų, esančių komunalinių atliekų sraute, kiekis lyginant su 2017 m.

Savivaldybė	Vežėjų surinktas pakuočių atliekų ir antrinių žaliavų kiekis, t		DGASA, APP surinktas pakuočių atliekų ir antrinių žaliavų kiekis, t	
	2017 m.	2018 m.	2017 m.	2018 m.
Akmenės r.	354,774	346,411	19,880	42,575
Joniškio r.	745,180	848,629	10,210	69,590
Kelmės r.	923,604	1008,330	8,610	14,552
Pakruojo r.	346,713	332,597	4,300	4,105
Radviliškio r.	1049,164	1137,679	2,630	4,850
Šiaulių m.	2380,358	3050,054	46,979	60,451
Šiaulių r.	2158,955	1089,493	17,231	31,923
VISO	7958,748	7813,193	109,840	228,046
<i>Pokytis (+padidėjimas/-sumažėjimas), t ir %</i>	-145,555		118,206	
	-1,83%		107,62%	

Užstato sistemos administratoriaus surinktas pakuočių atliekų kiekis lyginant su 2017 m.

Savivaldybė	Pakuočių ir antrinių žaliavų kiekis, t	
	2017 m.	2018 m.
Akmenės r.	128,980	136,325
Joniškio r.	158,499	175,490
Kelmės r.	165,487	178,730
Pakruojo r.	137,415	140,727
Radviliškio r.	245,446	262,199
Šiaulių m.	829,057	881,049
Šiaulių r.	197,724	215,417
VISO	1862,608	1989,938
<i>Pokytis (+padidėjimas/-sumažėjimas), t ir %</i>	127,330	
	6,84%	

Norint įvertinti visą surinktų pakuočių atliekų ir antrinių žaliavų kiekį, susidariusį tiek komunaliniame atliekų sraute, tiek komerciniame ar papildančias sistemas, nuo 2018 m. pradėti rinkti duomenys iš juridinių asmenų.

Iš juridinių asmenų surinktas pakuočių atliekų kiekis 2018 m., t*

Juridiniai asmenys	5529,642
Papildančios sistemos	434,583
VISO	5964,225

*Pagal iš Šiaulių regione veikiančių pakuočių atliekų surinkėjų/tvarkytojų gautus duomenis

Atliekų turėtojų aprūpinimas atliekų surinkimo priemonėmis

2018 metus lyginant su 2017 metais, aprūpinimas visų rūšių komunalinių atliekų surinkimo konteneriais nesikeitė, išskyrus Radviliškio rajono ir Šiaulių miesto savivaldybėse. 2017 m. liepos 20 d. pasirašytos trišalės sutartys tarp savivaldybių, gamintojų ir importuotojų organizacijų ir VŠĮ Šiaulių regiono atliekų tvarkymo centras dėl papildomų priemonių įsigijimo ir išdalavimo atliekų turėtojams. Šios priemonės įsigytos ir dalinamos atliekų turėtojams 2018 – 2019 metais, tuo siekiant, kad iki 2020 metų mažiausiai 50 procentų (vertinant pagal atliekų kiekį) komunalinių atliekų sraute esančių popieriaus ir kartono, metalų, plastikų ir stiklo atliekų būtų paruošiama naudoti pakartotinai ir perdirbti.

Įsigyti ir pradėti dalinti PA ir AŽ konteneriai (vnt.)

Savivaldybė	Pakuočių ir a/ž surinkimo konteneriai, vnt.	Stiklo atliekų surinkimo konteneriai, vnt.	Viso
Šiaulių m.	304	2552	2856
Radviliškio r.	2804	2804	5608
Iš viso	3108	5356	8464

6.4. Didelių gabaritų, buities pavojingų atliekų, naudotų padangų ir buityje susidarančių elektros ir elektroninės įrangos atliekų surinkimas

Didelių gabaritų, buityje susidarančios pavojingos atliekos, elektros bei elektroninė įranga iš gyventojų surenkama apvažiavimo būdu. 2018 m. vežėjai apvažiavimo būdu iš viso surinko 1001,13 t.

2018 m. vežėjų apvažiavimo būdu surinktas atliekų kiekis, lyginant su 2017 m., tonos

Savivaldybė	Didelių gabaritų atliekos		Buities pavojingos atliekos, elektros ir elektroninė įranga		Naudotos padangos	
	2017 m.	2018 m.	2017 m.	2018 m.	2017 m.	2018 m.
Akmenės r.	24,840	54,580	0,000	0,000	17,450	16,890
Joniškio r.	45,840	82,850	8,620	4,080	16,790	20,640
Kelmės r.	41,270	40,480	0,000	0,000	16,180	20,420
Pakruojo r.	15,030	21,320	0,340	0,000	4,080	11,620
Radviliškio r.	94,760	189,130	0,000	6,410	32,400	45,340
Šiaulių m.	299,990	366,030	1,990	5,320	35,560	22,170

Šiaulių r.	58,370	67,040	3,090	1,050	23,890	25,760
VISO	580,100	821,430	14,040	16,860	146,350	162,840
<i>Pokytis (+padidėjimas/- sumažėjimas), t ir %</i>	241,330		2,820		16,490	
	41,60%		20,09%		11,27%	

Bendradarbiaujant su licencijuotomis elektros ir elektroninės įrangos gamintojų ir importuotojų organizacijomis (VšĮ „Elektronikos gamintojų ir importuotojų organizacija“ ir Asociacija „EEPA“), tvarkomos buityje susikaupiančios elektros ir elektroninė įranga. 2018 m. per papildančias elektros ir elektroninės įrangos surinkimo sistemas iš viso surinkta 776,495 t.

2018 m. elektros ir elektroninės įrangos gamintojų ir importuotojų organizacijų surinktas kiekis, lyginant su 2017 m., tonos

Savivaldybė	Elektros ir elektroninė įranga	
	2017 m.	2018 m.
Akmenės r.	22,129	51,899
Joniškio r.	27,999	50,807
Kelmės r.	66,841	76,659
Pakruojo r.	32,207	35,657
Radviliškio r.	63,829	65,856
Šiaulių m.	421,971	386,141
Šiaulių r.	79,505	109,476
VISO	714,481	776,495
<i>Pokytis (+padidėjimas/- sumažėjimas), t ir %</i>	62,014	
	8,68%	

Elektros ir elektroninė įranga priimama didelių gabaritų atliekų surinkimo aikštelėse (DGASA) ir atliekų priėmimo punktuose (APP) (neturinti pavojingųjų atliekų). 2018 m. iš gyventojų į DGASA ir APP priimta 106,017 t elektros ir elektroninės įrangos.

2018 m. DGASA ir APP surinkta elektros ir elektroninės įrangos kiekis, lyginant su 2017 m., tonos

Savivaldybė	Elektros ir elektroninės įrangos kiekis	
	2017 m.	2018 m.
Akmenės r.	4,285	16,515
Joniškio r.	3,549	13,459
Kelmės r.	4,313	5,809
Pakruojo r.	1,549	1,763
Radviliškio r.	7,594	10,486
Šiaulių m.	31,612	53,369

Šiaulių r.	1,758	4,616
VISO	54,660	106,017
<i>Pokytis (+padidėjimas/-sumažėjimas), t ir %</i>	51,357	
	93,96%	

6.5 Atliekų priėmimo punktų, buities pavojingų atliekų punktų, didelių gabaritų atliekų surinkimo ir žaliųjų atliekų kompostavimo aikštelių aptarnavimas ir priežiūra

Šiaulių regione susidariusios biologiškai skaidžios (žaliosios) atliekos priimamos ir tvarkomos specialiai įrengtose 5 kompostavimo aikštelėse, kurias eksploatuoja ŠRATC. Akmenės ir Kelmės rajonuose surinktos žaliosios atliekos tvarkomos kartu su nuotekų dumbliu, t. y. naudojamos kaip struktūrinė medžiaga kompostuojant.

Šiaulių regione iš komunalinių atliekų turėtojų išrūšiuotos komunalinės atliekos (biologiškai skaidžios (žaliosios), didelių gabaritų, buities pavojingos, elektros ir elektronikos atliekos, naudotos padangos, pakuočių atliekos ir antrinės žaliavos, naudoti nebetinkamos padangos, tekstilė ir drabužiai, statybos ir griovimo atliekos ir kt.) 2018 m. pradžioje buvo priimamos 24 atliekų priėmimo punktuose (2018 m., pritarus Šiaulių regiono savivaldybėms ir jų taryboms uždaryta 14 atliekų priėmimo punktų: Akmenės r. sav. – 3, Joniškio r. sav. – 2, Kelmės r. sav. – 2, Šiaulių r. sav. – 4, Radviliškio r. sav. – 3), 1 rajoniniame atliekų priėmimo punkte ir 9 didelių gabaritų atliekų surinkimo aikštelėse.

Atliekų priėmimo punktai uždaryti 2018 m. dėl reikalavimo atliekų apskaitą vykdyti naudojantis nauja Aplinkos ministerijos sukurta atliekų tvarkymo ir susidarymo apskaitos sistema - Vieninga gaminių, pakuočių ir atliekų apskaitos sistema (toliau - GPAIS). Norint visuose objektuose vykdyti atliekų susidarymo ir tvarkymo apskaitą GPAIS, esami atliekų priėmimo punktai turėjo būti pertvarkyti, sukuriant naujas darbo vietas, įrengiant svarstyklės bei suteikiant kitas būtinas priemones. Atsižvelgiant į tai, kad naujų reikalavimų įgyvendinimas būtų pareikalavęs lėšų investicijoms ir padidintų administracinės sąnaudos, buvo nuspręsta dalį punktų uždaryti.

Likusieji, neuždaryti atliekų priėmimo punktai - Ventos seniūnijos APP (Akmenės r. sav.), Žagarės seniūnijos APP (Joniškio r. sav.), Šeduvos ir Baisogalos seniūnijų APP (Radviliškio r. sav.), Kužių, Meškuičių, Bubių ir Gruzdzijų seniūnijų APP (Šiaulių r. sav.), Tytuvėnų seniūnijos APP (Kelmės r. sav.), Žeimelio seniūnijos APP (Pakruojo r. sav.) bus pertvarkyti į didelių gabaritų atliekų surinkimo aikšteles su pilnai kompiuterizuotomis darbo vietomis. Daugelyje jų jau dabar priimti darbuotojai punktų priežiūrai ir priimamų atliekų apskaitai.

Atliekų priėmimo punktų, didelio gabarito atliekų surinkimo aikštelių ir žaliųjų atliekų kompostavimo aikštelių adresai

Eil. Nr.	Punktas	Adresas
	Akmenės r.	
1	Akmenės DGASA	Respublikos g. 84, Naujoji Akmenė, Akmenės r.
2	Ventos seniūnijos APP	Miško g. 6B, Ventos k., Akmenės r.
	Joniškio r.	
1	Joniškio DGASA	Bariūnų k., Saugėlaukio sen., Joniškio r.
2	Joniškio ŽAKA	Bariūnų k., Saugėlaukio sen., Joniškio r.
3	Žagarės seniūnijos APP	Rengių g. 41, Žvelgaičių k., Žagarės sen., Joniškio r.
	Kelmės r.	
1	Kelmės DGASA	Raseinių g. 70A, Kelmė
2	Tytuvėnų seniūnijos APP	Pievų g. 6A, Kuršių k., Tytuvėnų sen., Kelmės r.

	Pakruojo r.	
1	Aleknaičių DGASA	Aleknaičių k., 14, Lygumų sen., Pakruojo r.
2	Aleknaičių ŽAKA	Aleknaičių k., 14, Lygumų sen., Pakruojo r.
3	Pakruojo rajoninis APP	Kuosiškių k. Pakruojo r.
4	Žeimelio seniūnijos APP	Plytinės g., Žeimelio mstl., Pakruojo r.
	Radviliškio r.	
1	Radviliškio DGASA	Žironų k., Aukštelkų sen., Radviliškio r.
2	Radviliškio ŽAKA	Žironų k., Aukštelkų sen., Radviliškio r.
3	Baisogalos seniūnijos APP	Baisogalos mstl., Baisogalos sen., Radviliškio r.
4	Šeduvos seniūnijos APP	Žvejų g. 17A, Šeduvos mst., Radviliškio r.
	Šiaulių r.	
1	Šiaulių rajono DGASA	Ventos g. 192, Kuršėnų mstl., Šiaulių r.
2	Drąsučių ŽAKA	Drąsučių k., Kuršėnų sen., Šiaulių r.
3	Kužių seniūnijos APP	Žalioji g. 20, Kužių mstl., Šiaulių r.
4	Gruzdžių seniūnijos APP	Turgaus skg. 11, Gruzdžių mstl., Šiaulių r.
5	Meškuičių seniūnijos APP	Šiaulių g.44, Meškuičių mstl., Šiaulių r.
6	Bubių seniūnijos APP	Gluosnių g. 2A, Bubių k., Šiaulių r.
	Šiaulių miestas	
1	Pailių g. DGASA	Pailių g. 19, Šiauliai
2	Basanavičiaus g. DGASA	Basanavičiaus g. 168B, Šiauliai
3	Kairių DGASA	Šiaulių g. 24, Bertužių k., Šiaulių r.
4	Kairių ŽAKA	Šiaulių g. 24, Bertužių k., Šiaulių r.

2018 m. Akmenės rajono atliekų priėmimo punktų (Akmenės, Ventos ir Papilės seniūnijų APP) priežiūros paslaugą iki 2018-09-15 vykdė UAB „Naujosios Akmenės komunalininkas“, nuo 2018-09-15 – VšĮ „Šiaulių regiono atliekų tvarkymo centras“. Kelmės rajone Kražių, Tytuvėnų, Užvenčio seniūnijų APP priežiūros paslaugą iki 2018-06-30 vykdė UAB „Kelmės vietinis ūkis“. Uždarius Kražių ir Užvenčio seniūnijų APP, nuo 2018-07-01 UAB „Kelmės vietinis ūkis“ priežiūrą vykdė tik Tytuvėnų seniūnijos APP. Kitų rajonų atliekų priėmimo punktų priežiūrą vykdė ŠRATC.

Siekiant užtikrinti tinkamą atliekų priėmimo punktų priežiūrą, 2018 m. Ventos, Žagarės, Šeduvos, Baisogalos, Kužių, Meškuičių, Bubių, Gruzdžių atliekų priėmimo punktuose buvo priimti darbuotojai aikštelių priežiūrai, nuo 2015 m. įrengtos vaizdo stebėjimo kameros.

Į didelių gabaritų atliekų surinkimo aikšteles iš gyventojų priimamos šios atliekos: didelio gabarito atliekos, elektros ir elektroninė įranga, naudotos lengvųjų automobilių padangos, statybos ir griovimo atliekos, mediena, plastikas, metalas, popierius ir kartonas, stiklas, tekstilės atliekos, pavojingos atliekos, statybinės atliekos, turinčios asbesto (išskyrus Kairių DGASA), žaliosios atliekos (išskyrus tas aikšteles, šalia kurių yra žaliųjų atliekų kompostavimo aikštelės).

Į žaliųjų atliekų kompostavimo aikšteles vežamos tik biologiškai suyrančios atliekos (žolė, smulkios šakos, vaisių krituoliai ir pan.).

Į seniūnijų atliekų priėmimo punktus iš gyventojų priimamos šios atliekos: antrinės žaliavos (kartonas, popierius, plastikai, metalai, stiklas), mediena, biologiškai suyrančios atliekos, didžiosios atliekos, naudotos padangos).

2018 m. į DGASA, APP ir ŽAKA gyventojų pristatytų atliekų kiekis, tonos

Atliekų pavadinimas	Akmenės r.	Joniškio r.	Kelmės r.	Pakruojo r.	Radviškio r.	Šiaulių m.	Šiaulių r.	VISO REGIONE
Kitaip neapibrėžtos komunalinės atliekos	0,000	0,000	0,000	0,000	0,000	0,000	0,000	0,000
Didelių gabaritų atliekos	203,905	198,443	119,900	301,675	299,460	732,915	903,870	2760,168
Biologiškai skaidžios (žaliosios) atliekos	196,430	301,110	52,710	63,950	187,290	253,900	645,480	1700,870
Naudotos padangos	46,440	72,560	105,475	50,135	128,446	86,380	185,310	674,746
Nebenaudojamos elektros ir elektroninės įrangos atliekos	16,515	13,459	5,809	1,763	10,486	53,369	4,616	106,017
Buities pavojingos atliekos	0,561	0,175	0,331	0,569	0,407	4,762	0,755	7,560
Statybos ir griovimo atliekos	496,801	867,828	777,685	625,406	993,869	1428,550	2259,097	7449,236
Statybinės atliekos turinčios asbesto	67,430	97,380	121,180	55,190	54,260	209,610	111,715	716,765
Medienos atliekos	1,110	0,000	0,000	21,300	0,000	0,000	0,000	22,410
Tekstilės ir drabužių atliekos	24,893	59,560	106,880	0,340	0,000	16,260	48,670	256,603
Surinktos pakuočių atliekos ir antrinės žaliavos	42,575	69,590	14,552	4,105	4,850	60,451	31,923	228,046
Kitos komunalinės atliekos	0,000	0,000	0,000	0,000	0,000	0,000	0,000	0,000
Iš viso	1096,660	1680,105	1304,522	1124,433	1679,068	2846,197	4191,436	13922,421
2017 m. surinktas kiekis	1213,054	1499,206	1262,209	1245,972	2406,775	1824,680	5175,839	14627,735
<i>Pokytis (+padidėjimas/-sumažėjimas), t</i>	-116,394	180,899	42,313	-121,539	-727,707	1021,517	-984,403	-705,314
<i>Pokytis (+padidėjimas/-sumažėjimas), %</i>	-9,60%	12,07%	3,35%	-9,75%	-30,24%	55,98%	-19,02%	-4,82%

2018 m. į DGASA, APP ir ŽAKA iš gyventojų (**be vežėjų ir ūkio subjektų surinkto ir pristatyto atliekų kiekio**) pristatyta 13 922,421 t atliekų.

6.6. Šiaulių regiono nepavojingų atliekų sąvartynas

Į Šiaulių regiono nepavojingų atliekų sąvartyną apdorojimui arba šalinimui priimamos *mišrios komunalinės atliekos*, gamybos ar kitos ūkinės veiklos metu susidariusios *gamybinės atliekos* bei *po rūšiavimo ir apdorojimo likusios atliekos*. Mišrios komunalinės atliekos perduodamos apdorojimui į Šiaulių regiono komunalinių atliekų mechaninio biologinio apdorojimo įrenginius (toliau – MBA). Gamybinės atliekos šalinamos sąvartyne. Po rūšiavimo ir apdorojimo likusios atliekos perduodamos termofikacinei jėgainei – UAB „Fortum Klaipėda“ arba šalinamos sąvartyne.

2018 m. į Šiaulių regiono nepavojingų atliekų sąvartyną iš viso apdorojimui arba šalinimui buvo priimta **127 465,144** t atliekų. Iš jų **64 688,290** t mišrių komunalinių atliekų buvo perduota apdorojimui į MBA, **46 872,981** t atliekų pašalinta sąvartyne, o **15 903,873** t atliekų panaudota sąvartyno kelių formavimui, bei atliekų sluoksnių perdengimui.

Į Šiaulių regiono nepavojingų atliekų sąvartyną ir į MBA priimtos ir apdorotos atliekos 2018 m., tonos

PRIIMTA						PERDUOTA	PAŠALINTA	PANAUDOTA
	Viso priimta atliekų	Gamybinės atliekos	Mišrios komunalinės atliekos	Kitos atliekos iš komunalinio srauto	Iš MBA po rūšiavimo o likusios atliekos	Apdorojimui į MBA	Pašalinta sąvartyne	Panaudota kelių formavimui ir atliekų sluoksnių perdengimui
2018 m.	127465,144	22848,354	64688,290	13500,060	26428,440	64688,290	46872,981	15903,873
2017 m.	129023,774	19528,560	67641,060	15619,874	26234,280	67641,060	48586,500	12796,214
<i>Pokytis (+padiėjimas/-sumažėjimas), t</i>	-1558,630	3319,794	-2952,770	-2119,814	194,160	-2952,770	-1713,519	3107,659

<i>Pokytis (+padidėjimas/- sumažėjimas), %</i>	-1,21%	17,00%	-4,37%	-13,57%	0,74%	-4,37%	-3,53%	24,29%
--	--------	--------	--------	---------	-------	--------	--------	--------

2018 m., palyginus su praėjusiais metais, mišrių komunalinių atliekų buvo priimta 4,37 % mažiau.

Gautų mišrių komunalinių atliekų kiekių palyginimas

Mišrios komunalinės atliekos (rinkliava), t			Pokytis	
	2017 m.	2018 m.	(+ padidėjimas/- sumažėjimas), t	(+ padidėjimas/- sumažėjimas), %
Akmenės r.	4567,690	4382,760	-184,930	-4,05%
Joniškio r.	4264,860	3971,120	-293,740	-6,89%
Kelmės r.	5228,540	5097,960	-130,580	-2,50%
Pakruojo r.	4879,610	4379,860	-499,750	-10,24%
Radviliškio r.	9145,190	9344,280	199,090	2,18%
Šiaulių m.	29444,410	27850,800	-1593,610	-5,41%
Šiaulių r.	10110,760	9661,510	-449,250	-4,44%
IŠ VISO:	67641,060	64688,290	-2952,770	-4,37%

MBA įrenginiuose iš mišrių komunalinių atliekų mechaniniu būdu atskiriamos biologiškai skaidžios atliekos. Jas stabilizavus, susidariusios žaliavos naudojamos sąvartyno eksploatacijai. Žaliava – stabilatas naudojamas sąvartyno atliekų sluoksniams perdengti, o žaliava – techninis kompostas – naudojamas šlaitams formuoti.

2018 m. MBA įrenginyje po atskyrimo ir stabilizavimo pagaminta **21 749,62 t** žaliavos. Atliekų sluoksnių perdengimui sąvartyne panaudota **11 884,46 t** stabilato, sąvartyno šlaitams formuoti panaudota **9 865,16 t** techninio komposto.

Mišrių komunalinių atliekų apdorojimas MBA įrenginiuose 2018 m., tonos

Vežėjų surinktas mišrių komunalinių atliekų kiekis	I MBA įrenginį perduotas mišrių komunalinių atliekų kiekis	MBA įrenginyje pagamintas žaliavos kiekis
64688,290	64688,290	21 749,62

MBA įrenginiuose iš mišrių komunalinių atliekų atskyrus biologiškai skaidžias atliekas, likusios atliekos mechaniškai rūšiuojamos ir atskiriamos energetinę vertę turinčios atliekos bei didžiosios atliekos.

2018 m. apdorojus gautas mišrias komunalines atliekas ir atskyrus biologiškai skaidžias atliekas, buvo gauta **40 289,38 t** energetinę vertę turinčių atliekų ir **474,08 t** didžiųjų atliekų. Iš jų **14 335,02 t** energetinę vertę turinčių atliekų buvo perduota termofikacinei jėgainei, o likusios atliekos buvo pašalintos sąvartyne. Iš mišraus komunalinių atliekų srauto atskirtos didžiosios atliekos tinkamos tik šalinimui sąvartyne.

Mišrių komunalinių atliekų apdorojimas MBA įrenginiuose 2018 m., tonos

Į MBA įrenginį perduotas mišrių komunalinių atliekų kiekis	Gauta energetinę vertę turinčių atliekų	Perduota termofikacinei jėgainei	Pašalinta sąvartyne energetinę vertę turinčių atliekų	Pašalinta sąvartyne didžiųjų atliekų
64688,29	40289,38	14335,02	25954,36	474,08

Gamybos ir kitos ūkinės veiklos metu susidariusios gamybinės atliekos šalinamos sąvartyne, arba naudojamos sąvartyne esančių kelių formavimui ir atliekų sluoksnių perdengimui. 2018 m. Šiaulių regiono nepavojingų atliekų sąvartyną buvo priimta **22 848,354 t** gamybinių atliekų. Palyginus su praėjusiais metais, 2018 m. šių atliekų buvo priimta 17 % daugiau.

Gamybos ir kitos ūkinės veiklos metu susidariusių gamybinių atliekų, priimtų į sąvartyną, kiekių palyginimas

Gamybos ir kitos ūkinės veiklos metu susidariusios atliekos, t			Pokytis	
	2017 m.	2018 m.	(+ padidėjimas/- sumažėjimas), t	(+ padidėjimas/- sumažėjimas), %
Akmenės r.	249,020	272,14	23,120	9,28%
Joniškio r.	320,000	196,15	-123,850	-38,70%
Kelmės r.	165,800	189,56	23,760	14,33%
Pakruojo r.	449,700	314,72	-134,980	-30,02%
Radviliškio r.	465,300	456,98	-8,320	-1,79%
Šiaulių m.	16360,080	18454,7064	2094,626	12,80%
Šiaulių r.	1518,660	2964,0976	1445,438	95,18%
IŠ VISO:	19528,560	22848,354	3319,794	17,00%

Asbesto turinčios atliekos šalinamos sąvartyne atskirai įrengtoje *asbesto subsekcijoje*. 2018 m. šioje subsekcijoje buvo pašalinta **1 996,566 t** asbesto turinčių atliekų. Palyginus su praėjusiais metais, 2017 m. šių atliekų pašalinta 15,42% daugiau.

Asbesto subsekcijoje pašalintų asbesto turinčių atliekų kiekių palyginimas

Atliekos turinčios asbesto, t			Pokytis	
	2017 m.	2018 m.	(+ padidėjimas/- sumažėjimas), t	(+ padidėjimas/- sumažėjimas), %
Akmenės r.	92,860	165,880	73,020	78,63%
Joniškio r.	264,340	207,330	-57,010	-21,57%
Kelmės r.	182,200	261,140	78,940	43,33%
Pakruojo r.	168,920	218,220	49,300	29,19%
Radviliškio r.	251,260	216,600	-34,660	-13,79%
Šiaulių m.	276,320	594,540	318,220	115,16%
Šiaulių r.	493,900	332,856	-161,044	-32,61%
IŠ VISO:	1729,800	1996,566	266,766	15,42%

Siekiant ekonomiškai naudoti kaupų tūrį, Šiaulių regiono nepavojingų atliekų sąvartyno kaube esančių kelių formavimui naudojamos atliekos: čerpės ir keramika (kodas – 170103), betono, plytų, čerpių ir keramikos mišiniai (kodas – 170107), bituminiai mišiniai (kodas – 170302), gruntas

ir akmenys (kodas – 170504), mišrios statybinės ir griovimo atliekos (kodas – 170904), gruntas ir akmenys iš gyventojų (kodas – 200202). 2018 m. Šiaulių regiono nepavojingų atliekų sąvartyno kaupio kelių formavimui buvo panaudota – **9 258,353 t** šių atliekų.

Sąvartyno kelių formavimui panaudotos atliekos 2018 m.

Atliekos pavadinimas	Atliekos kodas	Panaudotas kiekis, t
Čerpės ir keramika	170103	0
Betono, plytų, čerpių ir keramikos mišiniai	170107	856,09
Bituminiai mišiniai	170302	135,35
Gruntas ir akmenys	170504	1349,78
Mišrios statybinės ir griovimo atliekos	170904	6917,133
Gruntas ir akmenys iš gyventojų	200202	0
IŠ VISO:		9258,353

Šiaulių regiono nepavojingų atliekų sąvartyne šalinamos atliekos yra sutankinamos specialia technika. Sutankinimui naudojamas tankintuvas TANA G290. Sutankinus atliekas ir pasiekus 2 m atliekų sluoksnį, plotas uždengiamas 15–20 cm gruntu, esančiu sąvartyno teritorijoje, ar kitų inertinių medžiagų sluoksniu. Siekiant ekonomiškai naudoti kaupų tūrį, sąvartyno atliekų sluoksnių perdengimui naudojamos šios atliekos:

- gatvių valymo atliekos (kodas – 200303),
- smėliagaudžių atliekos (kodas – 190802).

2018 m. Šiaulių regiono nepavojingų atliekų sąvartyno atliekų sluoksnių perdengimui buvo panaudota **5 151,22 t** šių atliekų.

Sąvartyno atliekų sluoksnių perdengimui panaudotos atliekos 2018 m.

Atliekos pavadinimas	Atliekos kodas	Panaudotas kiekis, t
Gatvių valymo atliekos	200303	4007,420
Smėliagaudžių atliekos	190802	1 143,800
IŠ VISO:		5 151,220

Iš viso 2018 m. Šiaulių regiono nepavojingų atliekų sąvartyne esantiems keliams formuoti ir atliekų sluoksniams perdengti buvo panaudota **15 903,873 t** atliekų.

2018 m. II sekcijos šlaitų apželdinimui buvo naudojamas Šiaulių miesto nuotekų valykloje susidarantis apdorotas dumblas. ŠRATC apdorotą dumblą jau buvo naudojęs I sekcijos šlaitų apželdinimui. Turėta praktika parodė, kad džiovinto dumblo granulės išlaiko granuliuotą struktūrą, dumblas netampa takus net esant atmosferos pokyčiams ir pagerina šlaitų apželdinimui naudojamų daugiamečių žolių derlingumą ir gyvybingumą. 2018 m. apdoroto dumblo panaudota **1 494,30 t**.

Šiaulių regiono nepavojingų atliekų sąvartyne reguliariai atliekami priimamų mišrių komunalinių atliekų sudėties nustatymo darbai, kuriuos organizuoja ŠRATC. Ši veikla vykdoma stebint Šiaulių regiono aplinkos apsaugos departamento ir Šiaulių regiono savivaldybių atstovams, vadovaujantis Lietuvos Respublikos aplinkos ministro 2011-08-31 įsakymu Nr. D1-661 „Dėl mišrių komunalinių atliekų sudėties nustatymo, komunalinių biologiškai skaidžių atliekų kiekio vertinimo tvarkos aprašo patvirtinimo“. Darbai vykdomi 4 kartus per metus: žiemą, pavasarį, vasarą ir rudenį.

Vadovaujantis mišrių komunalinių atliekų sudėties nustatymų ataskaitomis ir komunalinių biologiškai skaidžių atliekų vertinimo ataskaitomis, visas į MBA priimtas komunalinių biologiškai skaidžių atliekų kiekis iš Šiaulių regiono 2018 m. sudarė **18 468,507 t**.

Atskirai Šiaulių regione pašalintos komunalinės biologiškai skaidžios atliekos, žymimais atliekų kodais 20 01 10, 20 01 11 ir 20 01 38, 2018 m. sudarė – **139,335 t.**

Pašalintas biologiškai skaidžių atliekų kiekis pagal Valstybiniame atliekų tvarkymo plane numatytą didžiausią leistiną šalinti komunalinių biologiškai skaidžių atliekų kiekį, tonos

Savivaldybė	Didžiausias leistinas šalinti komunalinių biologiškai skaidžių atliekų kiekis 2018–2019 metais	2018 m. pašalinta biologiškai skaidžių atliekų kiekis
Akmenės r.	2 326	11,110
Joniškio r.	2 609	17,105
Kelmės r.	3 239	55,090
Pakruojo r.	2 364	21,300
Radviliškio r.	4 232	0,00
Šiaulių m.	10 989	4,440
Šiaulių r.	4 426	30,290
IŠ VISO:	30 185	139,335

6.7. Biologiškai skaidžių (žaliųjų) atliekų tvarkymas

Per 2012-2016 metus įgyvendinant projektą „Šiaulių regiono biologiškai skaidžių atliekų infrastruktūros plėtra“ individualioms valdoms pagal perdavimo neatlygintinai naudotis sutartis buvo išdalintos biologiškai skaidžių atliekų surinkimo priemonės (120-240 l konteineriai), kuriomis žaliosios atliekos surenkamos iš individualių valdų atskirai pagal grafiką ir pristatomos tvarkymui į žaliųjų atliekų kompostavimo aikšteles. Taip pat išdalintos ir žaliųjų atliekų kompostavimo 600 ir 900 l talpos dėžės. Iš viso yra išdalinta 29 233 vnt. konteinerių ir 22 267 vnt. kompostavimo dėžių.

2018 m. žaliųjų atliekų iš viso surinkta 17 117,110 t, iš jų: vežėjai surinko 12 559,360 t, į atliekų priėmimo punktus, didelių gabaritų atliekų surinkimo ir žaliųjų atliekų kompostavimo aikšteles gyventojai pristatė 1 700,870 t, juridiniai asmenys – 2 856,880 t.

2018 m. vežėjų surinktų biologiškai skaidžių (žaliųjų) atliekų kiekis lyginant su 2017 m.

Savivaldybė	Biologiškai skaidžių atliekų kiekis, t		Pokytis (+padidėjimas/-sumažėjimas), t	Pokytis (+padidėjimas/-sumažėjimas), %
	2017 m.	2018 m.		
Akmenės r.	0,000	0,000	0,000	0,00%
Joniškio r.	852,950	740,910	-112,040	-13,14%
Kelmės r.	1293,170	1270,610	-22,560	-1,74%
Pakruojo r.	726,520	751,370	24,850	3,42%
Radviliškio r.	1365,035	1179,590	-185,445	-13,59%
Šiaulių m.	6447,940	6271,370	-176,570	-2,74%
Šiaulių r.	2634,320	2345,510	-288,810	-10,96%
IŠ VISO	13319,935	12559,360	-760,575	-5,71%

Žaliųjų atliekų kiekis, surinktas iš gyventojų APP, DGASA ir ŽAKA, lyginant su 2017 m. sumažėjo 5,55 %. Kiekio mažėjimui įtakos galėjo turėti išaugęs individualus kompostavimas išdalintose kompostavimo priemonėse (dėžėse) ir pačių gyventojų įsigytose priemonėse.

2018 m. gyventojų pristatytų į aikšteles biologiškai skaidžių (žaliųjų) atliekų kiekis, lyginant su 2017 m.

Savivaldybė	Biologiškai skaidžių atliekų kiekis, t		Pokytis (+padidėjimas/-sumažėjimas), t	Pokytis (+padidėjimas/-sumažėjimas), %
	2017 m.	2018 m.		
Akmenės r.	250,86	196,43	-54,43	-21,70%
Joniškio r.	179,44	301,11	121,67	67,81%
Kelmės r.	104,95	52,71	-52,24	-49,78%
Pakruojo r.	75,92	63,95	-11,66	-15,77%
Radviliškio r.	236,25	187,29	-48,96	-20,72%
Šiaulių m.	156,73	253,90	7,51	62,00%
Šiaulių r.	796,65	645,48	-61,82	-18,98%
IŠ VISO	1800,80	1700,87	-99,93	-5,55%

2018 m. iš ūkio subjektų surinktas biologiškai skaidžių (žaliųjų) atliekų kiekis lyginant su 2017 m.

Savivaldybė	Biologiškai skaidžių atliekų kiekis, t		Pokytis (+padidėjimas/-sumažėjimas), t	Pokytis (+padidėjimas/-sumažėjimas), %
	2017 m.	2018 m.		
Akmenės r.	0,000	0,000	0,000	0,00%
Joniškio r.	0,640	0,000	-0,640	-100,00%
Kelmės r.	0,000	21,980	21,980	-
Pakruojo r.	0,000	0,000	0,000	0,00%
Radviliškio r.	58,580	52,350	-6,230	-10,64%
Šiaulių m.	3526,540	2450,200	-1076,340	-30,52%
Šiaulių r.	317,720	332,350	14,630	4,60%
IŠ VISO	3903,480	2856,880	-1046,600	-26,81%

Žaliųjų atliekų kompostavimo aikštelėse surinktos biologiškai skaidžios atliekos yra kompostuojamos ir gautas kompostas parduodamas arba atiduodama nemokamai pristačius elektros ir elektroninę įrangą.

2018 m. žaliųjų atliekų kompostavimo ir dumblo kompostavimo aikštelėse iš viso surinkta 17 117,110 t biologiškai skaidžių atliekų.

Žaliųjų atliekų kompostavimo aikštelėse pagaminta komposto – **8 581,920 t.**

Viso sukompostuota komunalinių atliekų 2018 m., tonos

Priimta į ŽAKA ir į dumblo kompostavimo aikšteles atliekų	Pagaminta komposto		Parduota/atiduota komposto
17 117,110	8 581,920		657,491
MBA atskirta biologiškai skaidžių atliekų	Gauta stabilato	Gauta techninio komposto	Panaudota stabilato/techninio komposto
23 898,65	11 884,46	9 865,16	21 749,62
Iš viso sukompostuota atliekų	Iš viso pagaminta žaliavų		Iš viso panaudota žaliavų
41015,760	30 331,54		22 407,111

6.8. Komunalinių atliekų perdavimas perdirbimui ir/ar panaudojimui

Visos komunalinės atliekos, tinkamos perdirbti ar kitaip panaudoti, yra atiduodamos tvarkytojams. Tik tos atliekos, kurių neįmanoma perdirbti ar kitaip panaudoti, yra šalinamos nepavojingų atliekų sąvartyne.

Komunalinių atliekų tvarkymas 2018 m.

Viso surinkta komunalinių atliekų, t	Atiduota perdirbti komunalinių atliekų, t	Perdirbta komunalinių atliekų, %	Panaudota komunalinių atliekų, t	Panaudota komunalinių atliekų, %	Sukompostuota komunalinių atliekų, t	Sukompostuota komunalinių atliekų, %	Pašalinta komunalinių atliekų, t	Pašalinta komunalinių atliekų, %
120613,793	17949,368	14,88	24986,940	20,72	41015,760	34,01	35730,127	29,62

6.8.1. Tvarkytojams perduotos tinkamos perdirbti atliekos

2018 m. perdirbėjams atiduota 17 949,368 t, iš jų: 832,840 t naudotų padangų, metalo (atskirta MBA) – 20,560 t, elektros ir elektroninė įranga – 899,693 t, buityje susidarančių pavojingųjų atliekų – 6,423 t, pakuočių atliekų ir antrinių žaliavų – 15930,832 t, smulkintos medienos (iš baldų ardymo) – 259,020 t.

Atiduota perdirbti komunalinių atliekų 2018 m., tonos

Atliekos pavadinimas	Tvarkytojas	Atiduota atliekų
Naudotos padangos	UAB „Ekobazė“	721,640
	AB „Akmenės cementas“	111,200
Iš viso		832,840
Metalo atliekos iš MBA	Pristatyta tokių atliekų tvarkytojams	20,560
Iš viso		20,560
Elektros ir elektroninė įranga	Pristatyta tokių atliekų tvarkytojams	899,693
Iš viso		899,693
Pavojingosios atliekos	UAB „Žalvaris“	6,423
Iš viso		6,423
Pakuočių atliekos ir antrinės žaliavos	UAB „Naujosios Akmenės komunalininkas“	28,237
	UAB „Ekonovus“	135,239
	Iš komunalinių atliekų vežėjų surinktos ir pristatytos perdirbėjams	7813,193
	VŠĮ „Užstato sistemos administratorius“ ir per papildančias atliekų surinkimo sistemas surinktos	1989,938
	UAB „Sauduva“ ir kt. juridiniai asmenys atliekų surinkėjai/tvarkytojai	5964,225
Iš viso		15930,832

Medienos atliekos	UAB „Skroblų alėja“	259,020
Iš viso		259,020
Iš viso		17949,368

2018 m. panaudota komunalinių atliekų 24 986,940 t. Mišrių komunalinių atliekų apdorojimo metu gautos energetinę vertę turinčios atliekos (14335,02 t) perduotos į UAB „Fortum Klaipėda“ energijai gauti.

UAB „Vaidva“ ir UAB „Naujosios Akmenės komunalininkas“ perduota naudojimui statybinių ir griovimo atliekų - 91,077 t.

Siekiant ekonomiškai naudoti sąvartyno kaupo tūrį, kelio pylimo aukštinimui ir sąvartyno atliekų sluoksnių perdengimui naudojamos statybos ir griovimo atliekos. Iš viso 2018 m. komunalinių atliekų panaudota sąvartyno keliams ir atliekų sluoksnių perdengimui – 10 560,843 t.

Panaudota komunalinių atliekų 2018 m., tonos

		Atliekų kiekis
Energijai gauti	UAB „Fortum Klaipėda“	14 335,020
Stabinių atliekų naudojimui	UAB „Vaidva“ ir UAB „Naujosios Akmenės komunalininkas“	91,077
Sąvartyno kelių įrengimui, atliekų sluoksnių perdengimui		10 560,843
Iš viso panaudota atliekų:		24 986,940

7. APLINKOSAUGA

7.1 Aplinkos monitoringo vykdymas Šiaulių regiono sąvartynuose

2018 m. Šiaulių regione aplinkos monitoringas vykdomas 1 eksploatuojamame ir 9 didžiuosiuose uždarytuose sąvartynuose pagal parengtas ir su Šiaulių regiono aplinkos apsaugos departamentu bei Lietuvos geologijos tarnyba suderintas programas (8 uždarytų sąvartynų monitoringo programos parengtos 2017 m., Šiaulių regiono nepavojingų atliekų sąvartyno – 2017 m., 2016 m. parengta Kairių sąvartyno monitoringo programa).

Aplinkos monitoringo vykdymas 2018 m.

Eil. Nr.	Objektas	Monitoringo vykdymas 2017 m.	Pastabos	Monitoringo programa iki
1.	Šiaulių regiono nepavojingų atliekų sąvartynas Jurgeliškių k., Šiaulių r.	Požeminis vanduo, lietaus nuotekos, nevalytas filtratas	eksploatuojamas	2021 m.
2.	Šiaulių miesto Kairių sąvartynas, Šiaulių r.	Paviršinis ir požeminis vanduo, nevalytas ir išvalytas filtratas	rekultivuotas	2020 m.
3.	Pašakarnių sąvartynas, Akmenės r.	Nevalytas filtratas ir požeminis vanduo	rekultivuotas	2021 m.
4.	Radviliškio miesto sąvartynas, Radviliškio r.	Požeminis vanduo ir nevalytas filtratas	rekultivuotas	2021 m.
5.	Joniškio sąvartynas, Joniškio r.	Požeminis ir paviršinis vanduo	rekultivuotas	2021 m.
6.	Kūprės sąvartynas, Kelmės r.	Požeminis vanduo	rekultivuotas	2021 m.

7.	Aleknaičių sąvartynas, Pakruojo r.	Požeminis vanduo	rekultivuotas	2021 m.
8.	Paguliankos sąvartynas, Pakruojo r.	Nevalytas filtratas ir požeminis vanduo	rekultivuotas	2021 m.
9.	Šeduvos sąvartynas, Radviliškio r.	Nevalytas filtratas, paviršinis ir požeminis vanduo	rekultivuotas	2021 m.
10.	Kuršėnų sąvartynas, Šiaulių r.	Požeminis vanduo	rekultivuotas	2021 m.

Vadovaujantis Atliekų sąvartynų įrengimo, eksploatavimo, uždarymo ir priežiūros po uždarymo taisyklėmis (Žin. 2000, Nr. 96-3051), eksploatuojamo ir uždarytų sąvartynų aplinkos monitoringas turi būti vykdomas tol, kol sąvartynai gali kelti pavojų aplinkai ir žmonių sveikatai.

Uždarytų sąvartynų monitoringo vykdymo metu:

1. Požeminio vandens tyrimai imami 2 kartus per metus ir nustatomi šie parametrai: vandens lygis, savitasis elektros laidis, pH, temperatūra, oksidacijos-redukcijos potencialas, Cl, SO₄, HCO₃, CO₃, NO₂, NO₃, Na, K, Ca, Mg, NH₄, permanganato skaičius, cheminis deguonies sunaudojimas, bendrasis azotas, bendrasis fosforas, fosfatai. 1 kartą per metus nustatomas sunkiųjų metalų kiekis, SPAM, fenoliai, naftos angliavandeniliai.

2. Paviršinio vandens tyrimai imami 2 kartus per metus ir nustatomi šie parametrai: pH, temperatūra, biocheminis deguonies suvartojimas per 7 paras, savitasis elektros laidis, cheminis deguonies sunaudojimas, amonio azotas, nitritai, nitratai, bendrasis azotas, chloridai, fosfatai, bendrasis fosforas.

3. Filtrato tyrimai imami 2 kartus per metus, sunkiųjų metalų kiekis nustatomas 1 kartą per metus.

Eksploatuojamame Šiaulių regiono nepavojingų atliekų sąvartyno teritorijoje aplinkos monitoringą sudaro lietaus nuotekų, filtrato, poveikio požeminiam vandeniui ir dirvožemio monitoringas:

1. Požeminio vandens tyrimai imami 2 kartus per metus ir nustatomi šie parametrai: vandens lygis, savitasis elektros laidis, pH, temperatūra, oksidacijos-redukcijos potencialas, Cl, SO₄, HCO₃, CO₃, NO₂, NO₃, Na, K, Ca, Mg, NH₄, permanganato skaičius, cheminis deguonies sunaudojimas, bendrasis azotas, bendrasis fosforas, fosfatai. 1 kartą per metus nustatomas sunkiųjų metalų kiekis, SPAM, fenoliai, naftos angliavandeniliai.

2. Išleidžiamų (lietaus) nuotekų tyrimai imami 4 kartus per metus ir nustatomi šie parametrai: temperatūra, cheminis deguonies sunaudojimas, biocheminis deguonies suvartojimas per 7 paras, savitasis elektros laidis, skendinčios medžiagos, permanganato skaičius, naftos produktų indeksas.

3. Nevalyto filtrato tyrimai imami 1 kartą metuose ir nustatomi šie parametrai: pH, temperatūra, permanganato skaičius, biocheminis deguonies suvartojimas per 7 paras, savitasis elektros laidis, cheminis deguonies sunaudojimas, amonis, nitritai, nitratai, bendrasis azotas, chloridai, bendrasis fosforas, mineralinis ir organinis azotas bei fosforas, naftos produktų indeksas.

4. Dirvožemio monitoringas atliekamas 1 kartą per 5 metus, pradedant nuo 2018 metų II pusmečio, penkiuose tyrimo taškuose. Tiriamieji parametrai: sunkieji metalai ir naftos produktai.

2018 m. atlikti Šiaulių regiono nepavojingų atliekų sąvartyno teritorijoje požeminio vandens tyrimai rodo, kad dviejuose gręžiniuose vandens kokybė išliko gan švari. Kituose dviejuose gręžiniuose išliko taršos požymių, todėl 2019 m. bus tęsiami taršos šaltinių likvidavimo darbai.

2018 m. paimtuose dirvožemio mėginiuose, visuose taškuose tirtos analitės ribinių verčių neviršijo.

Sąvartyno filtratas išleidžiamas į nuotekų valyklą. Lyginant tyrimų rezultatus su 2017 metais, matyti ženklus savitojo elektros laidžio (SEL), preliminarai rodančio vandens mineralizaciją, o tuo pačiu ir taršą, sumažėjimą (2017 m. – 8520 μS/cm, 2018 m. – 4920 μS/cm),

taip pat sumažėjęs ir permanganato skaičius, ChDS ir BDS7 rodikliai. Sąvartyno filtrate taip pat sumažėjo chloridų, amonio, bendrojo azoto ir bendrojo fosforo koncentracija, lyginant su 2017 metų vidurkiu.

Tirtų sunkiųjų metalų koncentracijos lyginant su 2017 metais išliko tokios pačios arba sumažėjo.

Atsižvelgiant į uždarytų nepavojingų atliekų sąvartynų tyrimų rezultatus, uždarytų sąvartynų aplinkos požeminiam vandenyje tarša mažėja, todėl Lietuvos geologijos tarnyba siūlo keisti aplinkos monitoringo apimtį ir/arba spręsti dėl tolesnio monitoringo vykdymo tikslingumo anksčiau nei po penkerių metų stebėjimų laikotarpio.

7.2. Uždaryto Šiaulių miesto Kairių sąvartyno ir Šiaulių regiono nepavojingų atliekų sąvartyno filtrato tvarkymas

Uždaryto Šiaulių miesto Kairių sąvartyno filtratas valomas atvirkštinės osmozės filtrato valymo įrenginiais. 2018 m. į gamtinę aplinką išleista išvalytų nuotekų: **8861 m³**.

Filtrato tvarkymas uždarytame Šiaulių miesto Kairių sąvartyne 2018 m.

Valyta filtrato atvirkštinės osmozės valymo įrenginiais	12603 m ³	Valymo įrenginių išvalymo efektyvumas 70,3 %
Išleista į gamtinę aplinką išvalytų nuotekų	8861 m ³	

Šiaulių regiono nepavojingų atliekų sąvartyne filtratas perduodamas sutvarkymui į UAB „Šiaulių vandenys“ nuotekų valymo įrenginius. Filtrato išleidimo sąlygos į UAB „Šiaulių vandenys“ nuotekų valymo įrenginius yra suderintos 2017 m. balandžio 3 d. sutartimi S-17-88. ŠRATC perduoda filtratą valymui UAB „Šiaulių vandenys“ tik tada, jei susikaupęs filtratas neviršija sutartyje nustatytų taršos normų (UAB „Šiaulių vandenys“ nustatytos normos, kad nebūtų trikdomas nuotekų valyklos darbas) ir jei neviršija kitų teršiančiųjų medžiagų koncentracijos, nurodytos Nuotekų tvarkymo reglamento, patvirtinto LR Aplinkos ministro 2006-05-17 įsakymo Nr. D1-236, 2 priede nustatytas ribines koncentracijas į nuotekų surinkimo sistemą ir 1 priede nustatytas didžiausias leistinas koncentracijas į gamtinę aplinką.

Filtrato tvarkymas Šiaulių regiono nepavojingų atliekų sąvartyne 2018 m.

Perduota filtrato į UAB „Šiaulių vandenys“ nuotekų valymo įrenginius	20787 m ³
--	----------------------

8. VIETINĖS RINKLIAVOS ADMINISTRAVIMAS IR APSKAITA

8.1 Vietinės rinkliavos administravimas

Šiaulių regiono savivaldybių tarybos savo sprendimais 2007-2008 m. įvedė Šiaulių regiono savivaldybių teritorijose vietinę rinkliavą iš atliekų turėtojų už komunalinių atliekų surinkimą ir tvarkymą ir pavedė ŠRATC vietinės rinkliavos iš atliekų turėtojų už komunalinių atliekų surinkimą ir tvarkymą administravimą. Vietinė rinkliava yra regiono savivaldybių tarybų sprendimais nustatyta tvarka savivaldybių teritorijose kiekvienam atliekų turėtojui privaloma įmoka. Nuo 2015 m. sausio 1 d. vietinę rinkliavą Joniškio, Kelmės ir Pakruojo rajonuose administruoja šių rajonų administracijos. Šiaulių rajono savivaldybė vietinę rinkliavą savarankiškai administruoja nuo 2014 m. sausio 1 d. ŠRATC ir toliau administruoja šių rajonų vietinės rinkliavos skolas, susidariusias įstaigos administravimo laikotarpiu.

Rinkliavos tarnyba yra ŠRATC struktūrinis padalinys. Tarnybos pagrindinis tikslas – vykdyti vietinės rinkliavos už komunalinių atliekų surinkimą ir tvarkymą administravimą.

Tarnybos pagrindiniai uždaviniai – įgyvendinti vietinės rinkliavos už komunalinių atliekų surinkimą iš atliekų turėtojų ir atliekų tvarkymą administravimo politiką, procedūras bei tvarkas, įgyvendinti principą „teršėjas moka“, vykdyti rinkliavos mokėtojų skolų prevenciją, administruoti vietinę rinkliavą, vykdyti vietinės rinkliavos rinkimą, nesumokėtos rinkliavos išieškojimą, padėti mokėtojams įgyvendinti savo teises ir pareigas.

Rinkliavos mokėtojų registravimo tikslais teisės aktų nustatyta tvarka tarnyba naudoja VĮ Registrų centro Nekilnojamojo turto registro ir Gyventojų registro, Valstybinio socialinio draudimo fondo, Mokesčių mokėtojų registro, savivaldybių institucijų ir kitų subjektų turimais duomenimis, reikalingais atliekų turėtojų registrai ir rinkliavai administruoti.

Vietinės rinkliavos mokėtojai yra fiziniai ir juridiniai asmenys – nekilnojamojo turto objektų savininkai, jų atstovai arba kiti įgalioti asmenys.

2017 metais Šiaulių apskrities savivaldybių tarybos priėmė sprendimus ir patvirtino vietinės rinkliavos už komunalinių atliekų surinkimą ir tvarkymą nuostatus, įtvirtinančius dvinarę vietinę rinkliavą (toliau - DVR). Akmenės rajono, Radviliškio rajono savivaldybėse dvinarę rinkliava įsigaliojo nuo 2017 m. liepos 1 d., Šiaulių miesto savivaldybėje įsigaliojo nuo 2018 m. sausio 1 d. Sprendimais patvirtinta vietinė rinkliava, susidedanti iš pastoviosios ir kintamosios dedamųjų. Pastoviosios dedamosios skaičiavimas vykdomas pagal patvirtintus apmokestinamuosius parametrus. Gyvenamosios paskirties objektų savininkams – pagal rinkliavos mokėtojiui nuosavybės teise priklausančio ar savivaldybės gyvenamųjų patalpų nuomos teise valdomo būsto deklaruotų gyventojų skaičių. Kintamoji dedamoji priklauso nuo išvežamų atliekų kiekio (naudojantiems identifiкуotas atliekų surinkimo priemones) arba pagal nustatytą kintamosios dedamosios parametą (daugiabučių namų gyventojams ar kitiems, naudojantiems neidentifiкуotas atliekų surinkimo priemones – taip pat pagal deklaruotų gyventojų skaičių). Juridiniams ar jiems prilyginamiems asmenims bei kitoms atliekų turėtojų kategorijoms (sodą, garažų savininkai ar bendrijos) – nekilnojamojo turto savininkams ar jų įgaliotiems asmenims - vietinė rinkliava skaičiuojama pagal Nuostatuose nustatytus apmokestinamuosius parametrus.

Vadovaujantis savivaldybių patvirtintais vietinės rinkliavos nuostatais ir kitais dokumentais, mokėtinos vietinės rinkliavos sumos apskaičiuojamos pagal Rinkliavos tarnybos administruojamą Vietinės rinkliavos mokėtojų duomenų bazę ir vieną kartą per metus pirmąjį metų ketvirtį vietinės rinkliavos mokėtojams pateikiami mokėjimo pranešimai, kuriuose nurodomi vietinės rinkliavos mokėtojo duomenys, mokėjimo laikotarpis ir terminai, kita informacija mokėtojams.

Akmenės r., Radviliškio r. savivaldybėse 2018 metais tikslinta DVR skaičiavimui reikalinga atliekų surinkimo priemonių duomenų bazė, kurios pirminiai duomenys pateikti atliekų surinkimo ir transportavimo paslaugų teikėjų. Taip pat buvo tikslinama gyvenamosios paskirties objektų be deklaruotų gyventojų, kurie pagal DVR nuostatas privalo mokėti pastoviąją rinkliavos dalį, duomenų bazė. Šiems mokėtojams pateikti mokėjimo pranešimai.

Šiaulių miesto savivaldybėje nuo 2018 m. sausio 1 d. įsigaliojo dvinarė rinkliava. 2018 metais buvo tikslinama dvinarės vietinės rinkliavos skaičiavimui reikalinga atliekų surinkimo priemonių duomenų bazė rinkliavos mokėtojams (gyventojams ir įmonėms). Buvo sukurta DVR ir išplėsta mokėtojų duomenų bazė, tikslinta dėl gyvenamosios paskirties objektų be deklaruotų gyventojų, kurie pagal DVR nuostatas privalo mokėti pastoviąją rinkliavos dalį. Einamaisiais metais išsiųsti mokėjimo pranešimai pagal DVR nuostatas.

Dvinarės vietinės rinkliavos mokėjimo pranešimai juridiniams asmenims siunčiami kas mėnesį mėnesio pradžioje už praėjusį mėnesį – mokėjimo pranešime nurodant už einamąjį mėnesį mokėtiną pastoviąją vietinės rinkliavos dedamąją ir pateikiant mokėtojiui kintamosios dalies skaičiavimą pagal faktinį išvežtą atliekų kiekį, kai konkrečiam mokėtojiui kintamoji dedamoji apskaičiuojama pagal individualių identifiкуotų atliekų surinkimo priemonių skaičių, turį ir ištuštinimų skaičių.

2018 m. pateikta mokėjimo pranešimų vietinės rinkliavos mokėtojams

Savivaldybės pavadinimas	Mokėtojų grupių pavadinimas	Pateikta mokėjimo pranešimų 2016 m.		Pateikta mokėjimo pranešimų 2017 m.		Pateikta mokėjimo pranešimų 2018 m.	
		Kiekis	Suma Eur	Kiekis	Suma Eur	Kiekis	Suma Eur
Akmenės rajonas	gyventojai	15 167	442 345	17 890	473 843	12 417	493 195
	t. sk. sodų ir garažų sav.	2 318	9 922	2 310	10 890	2 307	11 759
	įmonės	4 717	110 428	4 955	126 964	4 992	135 091
	t. sk. ūkininkų	224	3 390	221	3 630	219	3 942
Viso:		19 884	552 773	22 845	600 807	17 409	628 286
Radviliškio rajonas	gyventojai	25 181	816 928	25 585	896 745	22 247	939 860
	t. sk. sodų ir garažų sav.	1 086	4 080	1 072	4 717	1 061	5 342
	įmonės	7 285	185 570	6 892	208 759	6 896	239 574
	t. sk. ūkininkų	546	10 164	543	12 035	531	13 523
Viso:		32 466	1 002 498	32 477	1 105 503	29 143	1 179 434
Šiaulių miestas	gyventojai	57 681	1 625 063	63 167	1 632 587	52 530	2 091 307
	įmonės	50 559	927 306	49 513	932 274	48 746	1 107 136
Viso:		108 240	2 552 370	112 680	2 564 861	101 276	3 198 444
Iš viso už metus	gyventojai	98 029	2 884 337	106 642	3 003 174	87 194	3 524 363
	t. sk. sodų ir garažų sav.	3 404	14 001	3 382	15 606	3 368	17 101
	įmonės	62 561	1 223 305	61 360	1 267 998	60 634	1 481 801
	t. sk. ūkininkų	770	13 554	764	15 665	750	17 465
		160 590	4 107 641	168 002	4 271 172	147 828	5 006 164

Juridiniams ir fiziniams asmenims siūloma atsisakyti popierinių mokėjimo pranešimų, tapti savitarnos svetainės vartotoju ir užsisakyti elektroniniu būdu teikiamus mokėjimo pranešimus. Rinkliavos mokėtojai informuojami, kad elektroninių mokėjimo pranešimų sistema suteikia galimybę sutaupyti laiko, padidinti darbo efektyvumą bei greitai ir laiku el. paštu gauti mokėjimo pranešimus apmokėjimui. 2018 metais elektroninius mokėjimo pranešimus gavo **4119 (83,7 proc.)** juridinių bei **13 015 (15,6 proc.)** fizinių asmenų. Šis rodiklis pagerėjo, todėl atitinkamai sumažėjo mokėjimo pranešimų spausdinimo, vokavimo ir išnešiojimo sąnaudos administruojant rinkliavą.

Įdiegus elektroninių mokėjimo pranešimų sistemą rinkliavos mokėtojams suteikta galimybė internetu peržiūrėti mokėjimo pranešimus, priskaitymus, sutikslinti mokėjimų informaciją, patikslinti kontaktinius duomenis, atlikti ankstesnių mokėjimo pranešimų bei kitų duomenų paiešką.

Pagal Gyventojų registro duomenis, deklaravusių savo gyvenamąją vietą gyventojų skaičiaus mažėjimo tendencija regione išlieka. Akmenės rajono, Radviliškio rajono gyventojų skaičius per 2018 metus sumažėjo atitinkamai 3,06 ir 2,34 proc. 2017 m. Šiaulių miesto savivaldybės gyventojų skaičiaus mažėjimas buvęs ne toks žymus (0,87 proc.), 2018 m. pakilo iki 2,14 proc.

Savivaldybė	2014-12-31	2015-12-31	2016-12-31	2017-12-31	2018-12-31	Pokytis, lyginant 2015 m. su 2014 m.	Pokytis, lyginant 2016 m. su 2015 m.	Pokytis, lyginant 2017 m. su 2016 m.	Pokytis, lyginant 2018 m. su 2017 m.
	Kiekis	Kiekis	Kiekis	Kiekis	Kiekis	Proc.	Proc.	Proc.	Proc.
Akmenės	24043	23552	22930	22245	21565	-2,04	-2,64	-2,99	-3,06
Radviliškio	43534	42044	40841	39745	38816	-3,42	-2,86	-2,68	-2,34
Šiaulių m.	115440	114347	112974	111991	109598	-0,95	-1,20	-0,87	-2,14
Viso:	183017	179943	176745	173981	169979	-1,68	-1,78	-1,56	-2,30

Vadovaujantis vietinės rinkliavos apskaitos sistemos duomenimis, 2018 m. gruodžio mėnesį buvo apmokestinti **162 579** gyventojai, **5 050** juridinių asmenų, **750** ūkininkų, **2 884** sodų bei **484** garažų valdų savininkai.

Rinkliavos tarnyba administruoja **78 244** fizinių asmenų (gyventojų) savininkų ar įgaliotų asmenų rinkliavos apskaitą. Akmenės, rajone, Radviliškio rajone ir Šiaulių mieste apmokestinami **162 579** gyventojai ir dar **5797** gyventojai yra deklaruoti objektuose, kuriuose gyventojai neapmokestinami – viešbučiuose bei globos namuose. Pagal DVR nuostatus suformuoti **8 592** mokėtojai - gyvenamųjų būstų savininkai, kuriuose nėra deklaruotų asmenų ir jiems skaičiuojama pastovioji rinkliavos dalis ne mažiau kaip už 1 deklaruotą gyventoją. Rinkliavos tarnyba kiekvieną mėnesį įsigyja Gyventojų registro duomenis gyventojų skaičiui tikslinti. Gyventojų rinkliavos mokėtojų sutartyse kiekvieną mėnesį atliekami perskaičiavimai dėl gyvenamosios vietos keitimo, mirčių, gimimų, taip pat deklaruojančių ilgalaikį išvykimą iš Lietuvos gyventojų.

Rinkliava perskaičiuojama deklaravus nesinaudojimą nekilnojamojo turto objektu, kai gyventojas, už kurį skaičiuojama vietinė rinkliava: atlieka privalomąją karo tarnybą, gydosi sveikatos priežiūros įstaigos stacionare arba apgyvendintas ar slaugomas stacionariuose globos, auklėjimo ar slaugos įstaigose, yra suimtas ar atlieka laisvės atėmimo bausmę, mokosi ne Šiaulių regiono teritorijoje esančioje dieninėje arba vakarinėje mokymo įstaigoje, yra išvykęs stažuotis, yra išvykęs dirbti. Rinkliava neskaičiuojama asmenims, deklaruotiems viešbučiuose. 2017 m. liepos 1 d. įsigaliojus dvinarei rinkliavai Akmenės ir Radviliškio rajonų savivaldybėse, atleidimų skaičius sumažėjo. Šiaulių mieste padaugėjo asmenų, deklaruotų viešbučiuose: nuo 2062 asmenų 2017 metais gruodžio mėnesį iki 4866 asmenų 2018 gruodį. Dėl to asmenims neskaičiuojamos rinkliavos suma 2018 m. išaugo. Akmenės rajone ir Šiaulių mieste pradėta taikyti lengvata daugiavaikėms šeimoms – turintiems 3 ir daugiau nepilnamečių vaikų, rinkliava skaičiuojama ne daugiau kaip už du vaikus. Trečiam ir kitiems nepilnamečiams vaikams taikoma lengvata. Akmenės rajone 92 vaikams taikoma tokia lengvata, Šiaulių mieste – 187.

Vadovaujantis Radviliškio rajono savivaldybės tarybos 2013 m. rugpjūčio 22 d. sprendimu Nr. T-574, taikoma 50 procentų vietinės rinkliavos mokesčio lengvata ketvirtajam ir kitiems po jo šeimoje augantiems vaikams iki jų pilnametystės. Lengvatos taikomos pagal Gyventojų registro duomenis ar pačių gyventojų pateiktomis pažymomis. 2013 m. birželio 27 d. Radviliškio rajono savivaldybės tarybos sprendimu Nr. T-536 50 procentų lengvata taikoma ir rinkliavos mokėtojams, kurių konteineris pastatytas daugiau nei 300 m nuo jų būsto. Šios lengvatos taikomos ir pagal dvinarės vietinės rinkliavos sistemą. 2018 m. tokių lengvatų suteikta už 6140,00 Eur (2017 m. – 6532,00 Eur).

Viso ŠRATC administruojamose savivaldybėse nuo vietinės rinkliavos įvedimo priskaityta **47 685 444,14 Eur**, viso surinkta įplaukų **45 947 288,58 Eur** - tai sudaro **96,35 proc.** priskaitytos sumos. 2016 – 2018 metais rinkliavos priskaitytos ir sumokėtos sumos:

Laikotarpis	Akmenės r.			Radviliškio r.			Šiaulių m.		
	Priskaityta suma, Eur	Sumokėta suma, Eur	Sumokėta dalis %	Priskaityta, suma Eur	Sumokėta, suma Eur	Sumokėta dalis %	Priskaityta, suma Eur	Sumokėta, suma Eur	Sumokėta dalis %
2016	552 774	509 977	92	1 002 498	931 631	93	2 552 370	2 453 639	96
2017	600 807	539 694	90	1 105 503	991 068	90	2 564 861	2 641 133	103*
2018	644 325	608 676	94	1 163 603	1 140 907	98	3 209 590	2 947 234	92
Viso	1 797 906	1 658 347	92	3 271 604	3 063 606	94	8 326 821	8 042 006	97

*- pastaba: surenkama daugiau nei priskaitoma, nes dengiamos ankstesnių laikotarpių skolos arba sumokama į priekį.

Nuo 2017 m. liepos mėn. - 2018 m. gruodžio mėn., dėl DVR įvedimo, vietinės rinkliavos priskaitymas padidėjo, daugiau surinkta rinkliavos. Dalis priskaitytos rinkliavos apmokėjimų bus įskaityta tik 2019 m.: gyventojams, turintiems identifiкуotas atliekų surinkimo priemones, už 2018 m. atliekų išvežimą, viršijantį 1 kartą per mėnesį, priskaityta suma bus pateikta apmokėjimui 2019 m. I ketvirtį. Šiaulių mieste sumokėtos dalies mažėjimą lėmė dar ir tai, kad pagal DVR juridiniams asmenims priskaitoma rinkliava už praeitą mėnesį ir pateikiama apmokėjimui kitą mėnesį. Gruodžio mėnesį priskaityta rinkliava nurodoma apmokėti 2019 m. sausio mėnesį. 2018 m. gruodžio mėn. buvo pateikti mokėjimo pranešimai už gyvenamuosius būstus, kuriuose nėra deklaruotų asmenų (naujiems DVR mokėtojams), kurių apmokėjimas persikelia į 2019 m. Dėl šių aplinkybių priskaityta suma išaugo daugiau, nei didėjo sumokėta.

Vertinant rinkliavos skolos pokytį, Šiaulių m. rinkliavos skolos išaugimą lėmė aukščiau įvardintos priežastys ir tai, kad dvinarė rinkliava įvesta nuo 2018 m. sausio 1 dienos. Akmenės ir Radviliškio rajonų savivaldybėse nuo rinkliavos įvedimo skola buvo padidėjusi 2017 m. Rinkliavos skola ir toliau mažėjo tų savivaldybių, kuriose ŠRATC administruoja tik skolas:

Savivaldybė	Skola 2016 m., Eur	Skola 2017 m., Eur	Skola 2018 m., Eur	Pokytis, lyginant 2017 m. su 2016 m.		Pokytis, lyginant 2018 m. su 2017 m.	
				Suma	%	Suma	%
Akmenės r.	266 308	323615	359 264	57 307	21,52	35 649	11,02
Joniškio r.	103 052	85012	70 960	-18 040	-17,51	-14 052	-16,53
Kelmės r.	129 548	113186	91 551	-16 362	-12,63	-21 635	-19,11
Pakruojo r.	135 742	109620	94 840	-26 122	-19,24	-14 780	-13,48
Radviliškio r.	480 766	586686	609 382	105 920	22,03	22 696	3,87
Šiaulių r.	146 107	121900	106 113	-24 207	-16,57	-15 787	-12,95
Šiaulių m.	583 451	507179	769 535	-76 272	-13,07	262 356	51,73
Viso:	1 844 973	1 847 198	2 101 645	2225	0,12	254 447	13,77

Bendras skolininkų fizinių asmenų skaičius, kurių skola 290 Eur ir daugiau, per 2018 metus, palyginus su 2017 metais, sumažėjo. Skolos išieškojimą po teismo sprendimo priėmimo vykdo antstolis, tačiau procesas yra lėtas, nes skolininkai, iš kurių skolas reikia išieškoti priverstinai, dažniausiai pašalpas gaunantys ir daugiau jokių pajamų neturintys gyventojai. Rinkliava jiems skaičiuojama ir toliau, dėl to skola didėja. Dalies skolų neišieško net antstoliai priverstinai, nes skolininkai yra nemokūs arba iš jų priteistos kelios skolos – tokiu atveju išieškotos sumos skirstomos tarp išieškotojų teisės aktų nustatyta tvarka. Didelė dalis didžiausias sumas skolingų asmenų yra skolingi ne tik ŠRATC, bet ir už komunalines paslaugas bei bankams, kitiems kreditoriams. Savivaldybėse, kuriose ŠRATC administruoja vietinę rinkliavą, šių skolininkų skaičius padidėjo **1,36** proc., skolos suma padidėjo **4,51** proc., mažiau nei 2017 m. (skolininkų skaičius didėjo **8,88** proc., skolos suma didėjo **11,38** proc.):

Skolininkų (gyventojų), kurių skolos suma 290 Eur ir daugiau, skaičius 2016 – 2018 m.

Savivaldybė	2016.12.31		2017.12.31		2018.12.31		Pokytis 2017 m. su 2016 m., proc.		Pokytis 2018 m. su 2017 m., proc.	
	Skaičius	Suma Eur	Skaičius	Suma Eur	Skaičius	Suma Eur	Suma	%	Suma	%
Akmenės r.	179	78701	221	98539	249	115100	19838	25,21	16561	16,81
Joniškio r.	56	24285	45	19457	39	17085	-4828	-19,88	-2372	-12,19
Kelmės r.	72	32344	57	24491	41	17551	-7853	-24,28	-6939	-28,33

Pakruojų r.	89	36650	52	20460	39	15388	-16190	-44,17	-5073	-24,79
Radviliškio r.	333	157257	356	173773	349	175459	16516	10,50	1686	0,97
Šiaulių r.	73	32846	52	22980	41	17347	-9866	-30,04	-5633	-24,51
Šiaulių m.	164	72674	159	71450	148	68709	-1224	-1,68	-2741	-3,84
Iš viso:	966	434757	942	431150	906	426640	-3607	-0,83	-4511	-1,05

Skolininkų gyventojų skaičius, kurių skola nuo 145 Eur iki 290 Eur per 2018 metus, palyginus su 2017 metais, sumažėjo visose savivaldybėse, išskyrus Akmenės ir Radviliškio rajonuose: šiose savivaldybėse pastebimas nežymus augimas (skolos suma išaugo atitinkamai 2,46 proc. ir 3,90 proc.). Tuo tarpu Šiaulių miesto savivaldybėje skolos suma mažėjo 19,4 procento.

Skolininkų (gyventojų), kurių skolos suma nuo 145 Eur iki 290 Eur, skaičius 2016 – 2018 m.:

Savivaldybė	2016.12.31		2017.12.31		2018.12.31		Pokytis 2017 m. su 2016 m., proc.		Pokytis 2018 m. su 2017 m., proc.	
	Skaičius	Suma Eur	Skaičius	Suma Eur	Skaičius	Suma Eur	Suma	%	Suma	%
Akmenės r.	345	68648	348	70389	351	72122	1741	2,54	1733	2,46
Joniškio r.	125	25665	98	19843	71	14460	-5822	-22,68	-5383	-27,13
Kelmės r.	140	29117	124	25849	85	17815	-3268	-11,22	-8034	-31,08
Pakruojų r.	146	29973	127	25945	106	21679	-4028	-13,44	-4266	-16,44
Radviliškio r.	601	117001	648	127598	664	132571	10597	9,06	4973	3,90
Šiaulių r.	144	28828	103	20405	93	18436	-8423	-29,22	-1969	-9,65
Šiaulių m.	344	69028	367	71245	288	57412	2217	3,21	-13832	-19,42
Iš viso:	1845	368260	1815	361273	1658	334495	-6987	-1,90	-26778	-7,41

Įvedus dvinarę rinkliavą Akmenės r., Radviliškio r., Šiaulių m. savivaldybėse neapmokėtos rinkliavos nuo 15 iki 145 Eur mokėtojų skaičius išaugo dėl išplėtos rinkliavos mokėtojų bazės. Rinkliava skaičiuojama gyvenamojo būsto, kuriame nėra deklaruotų asmenų, savininkams. Pastebima, kad dažniausiai mokėjimo pranešimai grįžta, jei savininkai nėra registravę savo būsto nuosavybės teisių Nekilnojamojo turto registre arba gyvenamosios vietos Gyventojų registre suteiktu tikslu adresu kaimo vietovėje. Pagal DVR kintamoji rinkliavos dalis, viršijanti minimalią atliekų išvežimo apimtį, pateikiama apmokėjimui kitais metais, ji didina neapmokėtos rinkliavos (skolos) sumą Akmenės, Radviliškio ir Šiaulių miesto savivaldybėse.

Skolininkų (gyventojų), kurių skolos suma nuo 15 Eur iki 145 Eur, skaičius 2016 - 2018 m.:

Savivaldybė	2016.12.31		2017.12.31		2018.12.31		Pokytis 2017 m. su 2016 m., proc.		Pokytis 2018 m. su 2017 m., proc.	
	Skaičius	Suma Eur	Skaičius	Suma Eur	Skaičius	Suma Eur	Suma	%	Suma	%
Akmenės r.	2103	104974	2387	108162	3351	140546	3188	3,04	32384	29,94
Joniškio r.	737	44109	636	36909	552	30713	-7200	-16,32	-6196	-16,79
Kelmės r.	950	59299	900	54165	816	47540	-5134	-8,66	-6625	-12,23
Pakruojo r.	1017	61751	951	56023	876	50535	-5728	-9,28	-5488	-9,80
Radviliškio r.	3345	190037	4133	202132	5977	262731	12095	6,36	60599	29,98
Šiaulių r.	1084	62948	1025	58176	925	50280	-4772	-7,58	-7895	-13,57
Šiaulių m.	5465	253311	4368	186870	7030	272857	-66441	-26,23	85987	46,01
Iš viso:	14701	776429	14400	702436,23	19527	855203,06	-73993	-9,53	152767	21,75

Administruojamų savivaldybių juridinių asmenų skolininkų skaičius, kurių skola nuo 15 Eur, per 2018 metus, palyginus su 2017 metais, sumažėjo **4,7** proc. nuo 2091 iki 1992 . Skolos suma padidėjo **4,5** proc.:

Savivaldybė	2016.12.31		2017.12.31		2018.12.31		Pokytis 2017 m. su 2016 m., proc.		Pokytis 2018 m. su 2017 m., proc.	
	Skaičius	Suma Eur	Skaičius	Suma Eur	Skaičius	Suma Eur	Suma	%	Suma	%
Akmenės r.	128	16509	140	19771	144	21052	3262	19,8	1282	6,5
Radviliškio r.	168	27068	162	25745	167	30862	-1323	-4,9	5117	19,9
Šiaulių m.	1628	229111	1789	233961	1681	240267	4850	2,1	6305	2,7
Iš viso:	1924	272688	2091	279477	1992	292181	6789	2,5	12704	4,5

Juridinių asmenų skolos sumos padidėjimas susijęs su tuo, kad šiems subjektams turint skolas, toliau vietinės rinkliavos priskaitymas nenutrūksta ir periodiškai padidina skolos sumą.

8.2 Skolų išieškojimas

ŠRATC Rinkliavos tarnyba, vykdydama savo tiesiogines funkcijas, vykdo ir skolų administravimą. Skolų administravimas yra vienas iš efektyviausių būdų, siekiant išvengti skolų sukeltų pasekmių, yra didelė tikimybė užkirsti kelią beviltiškomis skoloms. Kai vietinės rinkliavos mokėtojas nesusimoka vietinės rinkliavos už komunalinių atliekų surinkimą ir tvarkymą iki nustatyto termino, jis tampa skolininku. Vykdydamas skolų administravimą ŠRATC skolininko atžvilgiu taiko įvairias teisės aktuose numatytas poveikio priemones, siekdamas greitai, efektyviai ir mažiausiomis sąnaudomis išieškoti skolą, imasi teisinių bei korektiškų veiksmų, kad skola būtų sumokėta.

Juridiniams asmenims, kuriems iškelta bankroto arba restruktūrizavimo byla, pareiškiami kreditoriniai reikalavimai dėl skolų.

Skolos išieškomos dviem etapais: ikiteismine ir teismine tvarka. Skolų išieškojimo ikiteismine tvarka proceso metu sekami apmokėjimo už paslaugas terminai, siunčiami priminimai (įspėjimai) apie įsiskolinimą, esant galimybei susisiekiama su skolininku telefonu (siekiant išsiaiškinti jo nemokėjimo priežastis, paraginant apmokėti uždelstas sąskaitas), nurodant teises prievolių nevykdymo pasekmes.

ŠRATC bendradarbiauja su skolų išieškojimo įmone bei antstolio kontora vykdamas ikiteisminį įsiskolinimų išieškojimą. Skolų išieškojimo paslaugas teikiančios įmonės 2018 m. vykdė ikiteisminio skolų išieškojimo veiksmus **854** rinkliavos mokėtojų - skolininkų atžvilgiu, išieškant skolas už **75 694** Eurų.

Vykdamas teisminį skolų išieškojimą atliekama: įspėjimo(u) siuntimas, procesinių dokumentų rengimas ir pateikimas teismui, atstovavimas teismo procese. Nuo 2017 metų rugpjūčio mėn. paslaugų teikėjas rengia procesinius dokumentus, atstovauja ŠRATC teisme teismo sprendimų vykdymo procesuose.

Darbas išieškant skolas 2018 metais

Savivaldybė	Akmenės r.	Joniškio r.	Kelmės r.	Pakruojo r.	Radviliškio r.	Šiaulių r.	Šiaulių m.
Išsiųstų priminimų, įspėjimų skaičius, vnt.	1 157	33	101	23	2 030	65	5 653
Išsiųstų priminimų, įspėjimų suma, Eur	130 108	1 549	7 040	3 464	207 850	2 917	281 029
Ikiteisminio išieškojimo įspėjimų skaičius, vnt.	0	0	0	0	325	0	529
Ikiteisminio išieškojimo įspėjimų suma, Eur	0	0	0	0	25 704	0	49 990
Perduotų teismui bylų skaičius, vnt.	154	122	165	114	534	184	572
Perduotų teismui bylų suma, Eur	26 093	4 969	14 846	8 272	86 140	7 503	54 708
Pradėtos priverstinio išieškojimo bylos, skaičius vnt.	115	78	142	111	270	74	354

Dėl skolų juridiniams ir fiziniams asmenims, kuriems iškeltos bankroto bylos, pareiškiami kreditoriniai reikalavimai: per 2018 metus juridiniams ir fiziniams asmenims, kuriems iškeltos bankroto bylos, pareikštas 61 kreditorinis reikalavimas 8632,52 Eur sumai. Per 2018 m. baigta 112 bankroto bylų, juridiniai asmenys išregistruoti, jų bendra rinkliavos skolų suma yra 16860,20 Eur.

9. ŠVIETIMAS IR VISUOMENĖS INFORMAVIMAS

Vadovaujantis Lietuvos Respublikos Valstybiniame 2014–2020 metų atliekų tvarkymo plane Nr. 366 nustatytais uždaviniais (p. 227.6.1 didinti visuomenės sąmoningumą atliekų tvarkymo srityje) ir Šiaulių regiono komunalinių atliekų tvarkymo plane 2014–2020 m. (2014, Nr. 51/5S-50) numatytu uždaviniu (p. 3.2 šviesti ir informuoti visuomenę atliekų prevencijos srityje), 2018 m. visuomenė buvo sistemingai šviečiama ir informuojama apie Šiaulių regione esančią komunalinių atliekų surinkimo ir tvarkymo sistemą, dvinarės vietinės rinkliavos įvedimą, ypatingą dėmesį skiriant visuomenės švietimui apie teisingą, atsakingą ir sąmoningą atliekų rūšiavimą ir rūšiavimo naudą.

2018 metų pradžioje užbaigta akcija „KONTIS IR TVARKIUS“, kurios metu aplankyta daugiau kaip 70 Šiaulių regiono darželių ir ne tik padovanota pasakų knyga, bet ir įvairių užduočių pagalba mokinta atliekų rūšiavimo. Lankytasi Žemės dienos skirtuose renginiuose, kuriuose ŠRATC specialistai Šiaulių universiteto gimnazijos moksleiviams vedė „Žaliąją pamoką“ ir pasakojo apie rūšiavimo svarbą. Taip pat ŠRATC darbuotojai lankėsi ir kitame renginyje, kuriame įteikė diplomus ir atminimo dovanėles Dainų progimnazijos moksleiviams, kurie Žemės dienos proga surengė madų šou. Madų šou metu visa demonstruojama apranga buvo pagaminta iš antrinių žaliavų. Šiaulių Prisikėlimo aikštėje surengtame renginyje, kuriame dalyvavo apie 700 moksleivių, ŠRATC darbuotojai po prarastos paskaitos apie atliekų rūšiavimo naudą ir svarbą, pakvietė susirinkusius dalyvius sutvarkyti prišukšlintą aikštę ir parašyti išsipareigojimą – pažadą, ką nuo šiol darys kitaip, kad pasaulis būtų švaresnis. Organizuotos 4 ekskursijos moksleiviams ir suaugusiems į Šiaulių regiono nepavojingų atliekų sąvartyną, kuriame lankytojai supažindinti su sąvartyne veikiančiais mechaninio-biologinio apdorojimo įrenginiais. Liepos 3 d. tarptautinei dienai be plastiko maišelių paminėti, kartu su Šiaulių mieste veikiančia Lidl parduotuve (Tilžės g. 217), organizuota akcija ir gyventojams išdalinti medžiaginiai pirminių maišeliai. ŠRATC darbuotojai rugsėjo 15 d., bendradarbiaujant su fondo „Dinozauras“ įkūrėjais, organizavo renginį „Talkina Ginkūnai“. Renginio tikslas buvo suburti Ginkūnų bendruomenę Ginkūnų skvero tvarkymui ir pasidalinti žiniomis apie atliekų rūšiavimą bei tvarkymą.

Igyvendintas regioninis 5-12 klasių moksleivių vaizdo klipų konkursas, skirtas atliekų mažinimo savaitei paminėti. Iš įvairių regiono mokyklų sulaukta 10 vaizdo klipų. Vykdytos atliekų surinkimo ir tvarkymo mokomosios paskaitos UAB „ROL Lithuania“ darbuotojams, Lieporių bendruomenės nariams, vykta į Šiaulių r. lopšelių-darželių „Purieną“, kurio ugdytiniams skaityta paskaitė apie atliekų tvarkymo prasmę ir galimybes daiktus panaudoti antrą kartą. ŠRATC atstovai dalyvavo susitikime su Šiaulių miesto Rėkyvos seniūnijos gyventojais, buvo aptartos seniūnijos atliekų tvarkymo problemos. Bendradarbiaujant su Šiaulių aplinkos apsaugos departamento darbuotojais, gruodžio pabaigoje aplankyti Šiaulių r. Kuršėnų miesto vaikų globos namų auklėtiniai, kuriems buvo pravesta atliekų rūšiavimo paskaita ir kartu su vaikais pakabintos lesyklos paukščiams.

Igyvendinant projektą „Komunalinių atliekų rūšiuojamojo surinkimo infrastruktūros plėtra Šiaulių regione“ trečiajame metų ketvirtyje organizuoti susitikimai su Šiaulių miesto daugiabučių namų pirmininkais. Daugiabučių namų pirmininkams pageidaujant, suorganizuotas bendradarbiavimas su įmone „Žalvaris“, kuri 2019 m. įrengs baterijų kaupimo dėžutes daugiabučių laiptinėse to pageidaujantiems.

Visuomenės informavimui ir švietimui naudotos televizijos, spaudos ir internetinės žiniasklaidos priemonės: naujienų portale www.etaplus.lt sukurtoje rubrikoje „Atliekų tvarkymas“ reguliariai talpinami straipsniai apie atliekų tvarkymą ir surinkimą Šiaulių regiono gyventojams. Socialiniame tinkle Facebook organizuota atvira diskusija, kurioje gyventojai galėjo reikšti savo nuomonę nelegalių sąvartynų tema ir šių vietų tvarkymo sprendimus. Filmuotasi trijose Lietuvos rytas televizijos „Ekovizija“ laidose.

Nuolat atnaujinama informacija ŠRATC tinklapyje, naujienų skiltyje 2018 m. paskelbti 83 informaciniai pranešimai ir skelbimai aktualiais atliekų tvarkymo klausimais. Kasdien ŠRATC Facebook paskyroje talpinama aktuali ir įdomi informacija, operatyviai atsakoma į čia užduodamus gyventojų klausimus.

Parengti 9 pranešimai, komentarai, straipsniai, kurie išspausdinti Šiaulių regiono spaudoje, 104 informaciniai pranešimai skelbti internetiniuose portaluose ir tinklapiuose (www.etaplus.lt, www.siauliai.lt, www.akmene.lt, www.joniskis.lt, www.kelme.lt, www.pakruojis.lt, www.radviliskis.lt, www.siauliuraj.lt). Per Šiaulių TV transliuoti informaciniai reportažai, interviu su įstaigos specialistais (4 transliacijos). 2018 m. sistemos viešinimui išleista iš viso: **4 391,56 Eur**.

2018 m. visuomenės informavimo ir švietimo priemonių įgyvendinimas

Eil. Nr.	Visuomenės informavimo ir švietimo priemonės rūšis	Iš viso	Priemonės įgyvendinimo auditorija							
			Šiaulių apskr.	Šiaulių miestas	Šiaulių rajonas	Akmens rajonas	Joniškio rajonas	Kelmės rajonas	Pakruojo rajonas	Radviškio rajonas
1.	Informaciniai straipsniai spaudoje	9	1	1		1	1	1	2	2
2.	Informaciniai pranešimai internetinėje žiniasklaidoje	104 (53 etaplus.lt)	53	9	6	7	3	11	8	7
3.	Transliuota informacinių reportažų, laidų per televiziją	7	7							
4.	Informacija savivaldybių tinklapiuose	51		9	6	7	3	11	8	7
5.	Renginiai, visuomenės švietimo projektai	15		14	1	1	1	1	1	1
6.	Ekskursijos į Šiaulių regiono nepavojingų atliekų sąvartyną	4		2	1		1			

10. VEIKLOS PLANAI IR PROGNOZĖS ATEINANTIEMS METAMS

ŠRATC veiklos planai ateinantiems metams nustatyti ir patvirtinti Šiaulių regiono atliekų tvarkymo 2014–2020 m. plane. 2019 m. bus tęsiamas 2017 m. pradėtas įgyvendinti projektas „Komunalinių atliekų rūšiuojamojo surinkimo infrastruktūros plėtra Šiaulių regione“ (Nr. 05.2.1-APVA-R-008-61-0001), siekiama gauti papildomo finansavimo to pačio projekto apimtyje ir rekonstruoti regione esančius atliekų priėmimo punktus.

2019 m., gavus Taršos ir integruotos prevencijos kontrolės leidimo pakeitimą, atliekų paruošimo naudojimui veikla bus perkelta iš Kairių atliekų priėmimo aikštelės į Šiaulių regiono nepavojingų atliekų sąvartyno teritoriją. Suplanuota, kad sąvartyno teritorijoje bus vykdomas papildomas įmonių ūkinėje veikloje susidariusių atliekų rūšiavimas, atskiriant perdirbimui tinkamas atliekas. Taip pat 2019 m. bus pradėtas ir pakuotės atliekų bei antrinių žaliavų atskyrimas MBA įrenginiuose ir pradėtas vykdyti atliekų biodžiovinimas, siekiant sumažinti deginimui transportuojamų atliekų kiekius.

2019 metais pradėdama vykdyti atskiro virtuvės/maisto atliekų surinkimo veikla: ieškoma finansavimo reikalingai virtuvės/maisto atliekų apdorojimui įsigyti, vykdomos reikalingos procedūros (Aplinkos projektų valdymo agentūros prie Aplinkos ministerijos leidimo gavimas, viešųjų pirkimų procedūrų vykdymas paslaugai nupirkti), siekiant virtuvės/maisto atliekas apdoroti turimuose MBA įrenginiuose, atskiros virtuvės/maisto atliekų priėmimo zonos įrengimas prie MBA įrenginių. Taip pat ypatingas dėmesys 2019 m. bus skiriamas visuomenės informavimui apie atskirą virtuvės/maisto atliekų surinkimą.

Prioritetine veikla išlieka pakuotės atliekų bei antrinių žaliavų surinkimas ir tvarkymas, perdirbamų šių atliekų kiekio didinimas. Taip pat ir toliau bus siekiama, kad atliekos, susidariusios įmonių ūkinėje veikloje, nepatektų į komunalinių atliekų srautą.

Atsižvelgiant į tai, kad nuo 2020 m. bus ženkliai didinamas mokestis už aplinkos teršimą sąvartyne šalinamomis atliekomis, 2019 m. antrame pusmetyje turės būti perskaičiuoti ir patvirtinti nauji atliekų priėmimo ir apdorojimo įkainiai tiek savivaldybėms, tiek juridiniams asmenims. Atitinkamai turės būti peržiūrėti ir vietinės rinkliavos už komunalinių atliekų surinkimą ir tvarkymą dydžiai.

Siekiant vykdyti Nuotekų tvarkymo reglamentą, kuriame nurodyta, kad prioritetinių pavojingų medžiagų išleidimas į nuotakynus turi būti palaipsniui nutrauktas iki 2020 metų, bus priimami sprendimai dėl sąvartyne susidarančio filtrato tvarkymo būdų.

Prognozuojama, kad bus sėkmingai įgyvendinamos komunalinių atliekų tvarkymo užduotys Šiaulių regione.

Direktorė

Jolita Šalkauskienė